

Pestalozzi_2012_primaria_1

Bericht 2012

plus Entwicklungsbericht

**Pestalozzi-Schule Buenos Aires (Gesamtschule) in
Buenos Aires**

Cap. Ramón Freire 1882 C1428C Buenos Aires

Übersicht Berichtsteile

0	Einleitung
1	Schulübergreifender Vergleichsbericht: Übersichtsgrafiken
2	Schulübergreifender Vergleichsbericht: Tabellarische Darstellung
3	Schulinterner Vergleichsbericht: Übersichtsgrafiken
4	Schulinterner Vergleichsbericht: Tabellarische Darstellung
5	Daten der einzelnen Befragungsgruppen
6	Entwicklungsbericht

Stichprobe	Befragte absolut	Rücklauf absolut	Rücklaufquote in %
Schüler 5. Klasse	84	78	93
Eltern 5. Klasse	84	46	55
Schüler 6. Klasse	74	71	96
Eltern 6. Klasse	74	41	55
Lehrer	40	34	85

Einleitung

Herzlichen Glückwunsch zu Ihrem SEIS-Bericht! Wenn Sie diesen Auswertungsbericht in Ihren Händen halten, haben Sie bereits ein gutes Stück Weg zurückgelegt. Sicherlich erinnern Sie sich noch sehr gut an das Ausfüllen der Fragebögen und den damit verbundenen Arbeitseinsatz. Schon mit der Durchführung dieser Datenerhebung wurde etwas sehr Wichtiges erreicht: Sie haben alle Mitglieder Ihrer Schulgemeinschaft dazu gebracht, über viele wichtige Aspekte ihrer Schule nachzudenken. Daran gilt es – jetzt, wo die Ergebnisse vorliegen – anzuknüpfen. Gemessen an den Entwicklungsmöglichkeiten, die sich für Ihre Schule auftun können, ist dieses Berichtswesen ein wahrer Schatz. Allerdings muss dieser Schatz erst gehoben werden. Der Weg von den Zahlen zu einem Maßnahmenplan mit einer bewältigbaren Anzahl von Arbeitsbündeln führt über eine sehr sorgfältige Analyse und Interpretation der Ergebnisse unter Einbindung aller wichtigen Beteiligengruppen. Unser Berichtswesen versucht, Ihnen genau dies so leicht wie möglich zu machen.

Das Herzstück des SEIS-Berichts besteht bei der ersten Teilnahme aus zwei Teilen:

1. Dem **schulinternen Vergleichsbericht**, der ausschließlich Daten aus Ihrer Schule enthält. Er dient zur Identifikation der Wahrnehmungen von Schülern, Lehrern, Eltern und sonstigen Mitarbeitern der Schule. Er hilft Ihnen dabei, die (unterschiedlichen) Sichtweisen der Befragungsgruppen auf Ihre Schule genau zu analysieren. Die Ergebnisse müssen zu den Zielen und zum Kontext ihrer Schule in Beziehung gesetzt werden.
2. Dem **schulübergreifenden Vergleichsbericht**, der zusätzlich zu den Daten aus Ihrer Schule Vergleichsdaten aus anderen Schulen enthält. Er zeigt die Ergebnisse Ihrer Schule im Überblick und stellt sie zwei Vergleichsgruppen (Referenzgruppen) gegenüber. Durch den Vergleich mit diesen beiden Referenzgruppen können die Ergebnisse der Schule in einen größeren Kontext eingebettet und gegebenenfalls relativiert werden – einige Daten Ihrer Schule können in einem völlig anderen Licht erscheinen. Ebenso erleichtert dieser Berichtsteil Ihnen die Suche von Partnern, von denen Sie lernen können.

Zusätzlich zum schulinternen und zum schulübergreifenden Vergleichsbericht enthält Ihr SEIS-Bericht den Entwicklungsbericht, wenn Sie mindestens zwei Befragungen mit SEIS 2008 durchgeführt haben.

Im Folgenden werden die wichtigsten Grundlagen der Selbstevaluation mit SEIS sowie die Struktur und Funktionsweise des Ihnen vorliegenden Berichts kurz erläutert. Weiteres, ausführlicheres Informationsmaterial sowie zusätzliche Unterstützungshilfen zur Berichtsinterpretation und zur Maßnahmenplanung finden Sie unter:

<http://www.seis-deutschland.de>

Das Instrument zur Selbstevaluation in Schulen (SEIS) – Hilfe für eine ganzheitliche Steuerung des Schulentwicklungsprozesses

SEIS ist im "Internationalen Netzwerk Innovativer Schulsysteme", das von der Bertelsmann Stiftung geleitet wurde, aus der internationalen Praxis heraus erarbeitet worden. Mit SEIS wird die gesamte schulische Arbeit erfasst. Schulen müssen keine zusätzliche Zeit investieren, um eigene Evaluationsinstrumente zu entwickeln oder die Fragebögen selbst auszuwerten. Nachdem das Instrument in der vierjährigen internationalen Erprobungsphase seine Praxistauglichkeit und einfache Handhabbarkeit unter Beweis gestellt hat, können seit Anfang 2005 alle interessierten Schulen in Deutschland SEIS für ihre Schulentwicklung nutzen. Das Unterstützungsangebot zur datenbasierten Steuerung von Qualitätsentwicklungsprozessen an der Schule besteht konkret aus ...

... einem international und national tragfähigen Qualitätsverständnis von guter Schule

Das gemeinsame Qualitätsverständnis liefert ein ganzheitliches Bild von Schule, indem es alle relevanten Entwicklungsbereiche erfasst. Es besteht aus den sechs zentralen Qualitätsbereichen „Ergebnisse“, „Lernen und Lehren“, „Schulkultur“, „Führung und Management“, „Professionalität der Lehrkräfte“ sowie „Ziele und Strategien der Qualitätsentwicklung“. Diese sechs Bereiche sind in 29 Kriterien weiter ausdifferenziert. Wenn Sie in einer Schulgruppe gemeinsam mit anderen Schulen an SEIS teilgenommen haben, wurde das Qualitätsverständnis ggf. um weitere, schulgruppenspezifische Kriterien und Fragestellungen ergänzt.

... wissenschaftlich geprüften und praxiserprobten Erhebungsinstrumenten

Als Erhebungsinstrumente werden in erster Linie Fragebögen eingesetzt. Sie sind unmittelbar von den im Qualitätsverständnis festgelegten Kriterien abgeleitet und richten sich an die verschiedenen an Schule beteiligten Gruppen: Schüler, Eltern, Lehrer, sonstige Mitarbeiter und bei Berufsschulen auch an Ausbilder. Neben den so erhobenen Daten reichen die Schulen außerdem ein so genanntes „Schulleitungsformular“ (SLEF) ein, das Informationen über bestimmte Schlüsselbereiche wie z.B. Lehrer- und Mitarbeiterfortbildung, Kommunikationsformen und Schulentwicklungsplanung gibt.

... einem handhabbaren Schulbericht mit der Möglichkeit zum Datenvergleich

Jede Schule kann die Ergebnisse der Datenauswertung in Form eines individuellen, ausschließlich an sie gerichteten Schulberichts aus der passwortgeschützten SEIS-Software herunterladen. Der SEIS-Schulbericht bietet den Schulen drei Vergleichsmöglichkeiten: die erste Variante besteht darin, dass die Einschätzungen der einzelnen Befragten (Schüler, Lehrer, Eltern...) in der Schule miteinander verglichen werden. Zum zweiten können die schuleigenen Ergebnisse mit denen von schulischen Referenzgruppen verglichen werden (z. B. aller SEIS-Schulen mit gleicher Klassenstufe und Schulform). Die dritte Variante besteht in der Möglichkeit, die Entwicklung der Schule über einen längeren Zeitraum zu beobachten – Umfragen aus verschiedenen Jahren können miteinander verglichen und Veränderungen oder Trends festgestellt werden.

... Hilfestellungen für die Maßnahmenplanung und den Austausch mit anderen Schulen

Auf der Grundlage der Ergebnisse aus dem Schulbericht beginnen die Schulen mit ihrer Maßnahmenplanung. Dabei ist auch der Blick über den Tellerrand und das Lernen von anderen von zentraler Bedeutung: SEIS Deutschland hilft Schulen, systematisch den Erfahrungsaustausch mit jenen Schulen zu suchen, die vor ähnlichen Herausforderungen stehen oder die bestimmte Probleme bereits erfolgreich lösen konnten: Lernpartner können z. B. über die Schuldatenbank in der SEIS-Software gefunden werden. Die Toolbox (www.toolbox-bildung.de) zeigt gelungene Beispiele für Schulentwicklung und auf Praxisforen können Schulen an gemeinsamen Themenschwerpunkten arbeiten.

Interpretation der Ergebnisse und Einspeisen in den regulären Schulentwicklungsprozess

Der Interpretationsprozess muss sorgfältig geplant werden. Jede Schule sollte als erstes für sich entscheiden, welche Berichtsteile sie mit welchen Beteiligten in welchem Detaillierungsgrad diskutieren möchte. Auch wenn der (SEIS-)Bericht grundsätzlich allen Beteiligten zugänglich sein sollte, ist er in seiner Gesamtheit angesichts seines Umfangs und Detaillierungsgrads mit Sicherheit zu komplex, um von jedem einzelnen Beteiligten gelesen und analysiert zu werden. Identifizieren Sie mit den jeweiligen Beteiligtegruppen zunächst Informationen zu den Punkten, die für Ihre Schule besonders relevant sind. Suchen Sie beispielsweise zunächst nach Daten zu Ihren Entwicklungsschwerpunkten im Schulprogramm. In welchen Bereichen deuten die Daten auf spezifische Stärken Ihrer Schule hin? In welchen Bereichen gibt es möglicherweise noch Entwicklungsbedarf? Identifizieren Sie im zweiten Schritt weitere Stärken und Schwächen zu Bereichen, die außerhalb Ihres besonderen Schulprofils liegen bzw. noch nicht in ihrem Schulprogramm enthalten sind. Welche Daten bestätigen Sie in Ihrer Wahrnehmung, welche Ergebnisse finden Sie überraschend? Ergibt sich daraus möglicherweise sogar eine Notwendigkeit, neue Punkte in das Schulprogramm aufzunehmen?

Bitte beachten Sie, dass Sie alle identifizierten Stärken und Schwächen immer in Bezug zum spezifischen Kontext Ihrer Schule in Bezug setzen. Je nachdem, ob eine Schule einen günstigen oder eher herausfordernden sozio-ökonomischen Hintergrund hat, können die Daten völlig unterschiedliche Bedeutungen haben. Das gleiche gilt für eine besondere Zusammensetzung des Kollegiums, die Verweildauer der Schulleitung an dieser Schule, bestimmte Eigenheiten der Elternschaft etc. Nutzen Sie bei der Interpretation Austauschmöglichkeiten mit anderen Schulen. Beginnen Sie erst nach einer sorgfältigen Analyse mit der Ableitung von Schulentwicklungsmaßnahmen. Bedenken Sie dabei, dass Sie Ihre Schule völlig überfordern würden, wenn Sie alle auf den ersten Blick möglichen Verbesserungsmaßnahmen gleichzeitig in Angriff nehmen. Beginnen Sie mit einigen wenigen Maßnahmen zu den wichtigsten Bereichen. Möglicherweise ist es für Sie hilfreich, zwischen kurzfristigen, mittelfristigen und langfristigen Verbesserungsmaßnahmen zu unterscheiden. Auch hier ist der Erfahrungsaustausch mit anderen Schulen sehr hilfreich. Für alle beschriebenen Schritte finden Sie auf der Internetseite des Qualitätsvergleichs (www.seis-deutschland.de) wertvolles Unterstützungsmaterial.

Die Kernidee des Berichtswesens: Generierung von Schulentwicklungsimpulsen

Die Daten in den Fragebögen geben die Beobachtungen und Wahrnehmungen der Menschen wieder, die am Schulleben teilnehmen. Die Nutzbarkeit dieser Daten basiert auf der Ehrlichkeit der gegebenen Antworten. Solche qualitativen Daten sind etwas anderes als Daten, die beispielsweise von Beobachtungen eines externen Forschers oder aus bestimmten Leistungstests (z.B. zur Ermittlung fachlicher Schülerleistungen) stammen. Sie geben Informationen darüber, wie die Menschen die Schule erleben. Wir sind überzeugt, dass die Erfassung dieser subjektiven Wahrnehmungen für die Schule von großer Bedeutung ist.

Auf der anderen Seite erlauben sie aber keine Aussage über das Erreichen vorher definierter Standards, und sind auch nicht als absolute Maßzahlen zu verstehen. Für den Vergleich mit anderen Schulen bedeutet das: Eine Schule, die z.B. in einer bestimmten Frage 67% Zustimmung erhält, ist nicht schon automatisch „besser“ als eine, die 55% Zustimmung erhält. In diesem Beispiel wird der zweiten Schule nur ein Impuls gegeben, sich mit dem höheren Zustimmungswert der ersten Schule auseinander zu setzen. Ob die erste Schule „besser“ ist, ob ihre Ansätze für die zweite Schule relevant sind, kann sich erst in der Diskussion zeigen.

Der Bericht kann also Ihrer Schule nichts beweisen (z.B. im Sinne eines Rankings oder von hypothesenprüfenden Forschungsansätzen), sondern liefert Ihnen Schulentwicklungsimpulse.

Der Aufbau des Berichtswesens

Wenn Sie in einer Schulgruppe mit anderen Schulen an SEIS teilgenommen haben und diese Schulgruppe zusätzliche Kriterien und Frageitems definiert hat, erhalten Sie neben dem schulinternen Vergleichsbericht (Vergleich zwischen den Antworten der verschiedenen Befragungsgruppen an Ihrer Schule) und dem schulübergreifenden Vergleichsbericht (Vergleich mit den Ergebnissen anderer Schulen) einen weiteren Berichtsteil mit der Auswertung der schulgruppenpezifischen Fragen. Die Grundstruktur und Darstellungsweise ist für die Auswertung der Kernfragen und der verbundspezifischen Fragen genau die gleiche. Sofern Ihre Schule den Fragebogen noch um eigene (schulspezifische) Fragen ergänzt hat, befindet sich deren Auswertung als Ergänzung ganz am Ende des schulinternen Vergleichsberichts.

In der folgenden Tabelle wird die Grundstruktur des SEIS-Berichts vorgestellt:

Berichtsteil	Inhalt und Funktion
Einleitung	
Einleitung	Als erster Teil des SEIS-Berichts enthält die Einleitung mehr als „nur“ einen Einleitungstext. Hier finden sich die Übersicht über die Berichtsteile, die Rücklaufquote der einzelnen Befragungsgruppen und einführende Worte zum Bericht. Darüber hinaus enthält die Einleitung eine Legende mit allen verwendeten Abkürzungen sowie eine Übersicht darüber, wie viele Schulen und Umfragen in die Referenzwerte eingeflossen sind.
Schulübergreifender Vergleichsbericht	
1. Übersichtsgrafiken	Diese Grafiken bestehen aus Säulendiagrammen und fassen die Ergebnisse aus dem nachfolgenden Tabellenteil auf Ebene der Kriterien zusammen. Man erhält einen Gesamtüberblick über die Zustimmungswerte aller Befragten für die Schule und die entsprechenden Werte aus den zwei ausgewählten Referenzgruppen.
2. Tabellarische Darstellung	Die Tabellen dienen der Relativierung der schuleigenen Ergebnisse. Sie enthalten die detaillierten Ergebnisse aller Befragten für die Schule sowie die Ergebnisse der Schulen aus den zwei ausgewählten Referenzgruppen.
Schulinterner Vergleichsbericht	
3. Übersichtsgrafiken	Diese Grafiken fassen die Ergebnisse aus dem nachfolgenden Tabellenteil pro Qualitätsbereich auf Ebene der Kriterien zusammen: Die Säulendiagramme enthalten die Zustimmungswerte aller Befragungsgruppen für die jeweilige Schule.
4. Tabellarische Darstellung mit oder ohne Lesehilfe	<p>Dieser Berichtsteil zeigt, in welchen Punkten die Meinungen der Befragungsgruppen übereinstimmen und in welchen sie voneinander abweichen. In diesen Tabellen werden die detaillierten Ergebnisse aller Befragungsgruppen nebeneinander aufgeführt. Zur Erleichterung der Dateninterpretation sind besonders auffällige Ergebnisse durch eine Lesehilfe gekennzeichnet: Markierungen in den Tabellen weisen auf Auffälligkeiten hin.</p> <p>In der Software kann dieser Berichtsteil auch ohne Lesehilfe herunter geladen werden. Diese Variante der Darstellung bietet der Schule die Möglichkeit der Dateninterpretation ohne Vorstrukturierung: Die Schule kann selbst bestimmen, welche Werte für sie besonders auffällig und relevant sind.</p>
4.1 Zusammenfassung der Auffälligkeiten aus der Lesehilfe	Dieser Berichtsteil liefert für das gesamte SEIS-Qualitätsverständnis einen Überblick über die Auffälligkeiten in den Befragungsergebnissen Ihrer Schule. Mit der Übersicht kann der Einstieg in den Interpretationsprozess der Schule vereinfacht werden.
5. Daten der einzelnen Befragungsgruppen (Rohdaten)	Dieser Teil des Berichts dient der allgemeinen Dokumentation des Erhebungsprozesses. Er macht die Verwertung der Ergebnisse in den anderen Berichtsteilen leichter nachvollziehbar; die zugrunde liegenden Fragebögen sind unmittelbar zu erkennen.
Entwicklungsbericht	
6. Übersichtsgrafiken	Diesen Teil erhält jede Schule, die mindestens zwei Erhebungen mit SEIS 2008 durchgeführt hat. Die Übersichtsgrafiken bieten der Schule die Möglichkeit, die Zufriedenheitswerte der einzelnen Befragungsgruppen auf Ebene der Kriterien über die Jahre zu vergleichen.

Weitergehende Erläuterungen zu wichtigen Merkmalen des SEIS-Schulberichts

Im Folgenden werden einige wichtige Merkmale des Berichtes ausführlicher erläutert. Bitte beachten Sie, dass es zu Beginn eines jeden Berichtsteils noch einmal spezifische Hinweise zu den jeweiligen Tabellen bzw. Übersichtsgrafiken gibt.

Darstellung der Ergebnisse

In den Tabellenteilen des schulübergreifenden und des schulinternen Vergleichsberichts werden in einer Spalte die den Ergebnissen zugrunde liegenden Fragen aus dem Fragebogen aufgeführt. Die Fragen sind laufend durchnummeriert. Wenn an einigen Stellen eine oder mehrere der laufenden Nummern fehlen, so liegt dies daran, dass es sich bei diesen Nummern um Fragen handelt, die an Ihrer Schule von keiner der Befragtengruppen zu beantworten waren (wenn Ihre Schule ein Gymnasium ist, werden bei Ihnen z. B. die Fragen an die Ausbilder der Partnerbetriebe der Berufsschulen übersprungen; wenn Sie weniger als fünf sonstige Mitarbeiter haben, werden bei in Ihrem SEIS-Bericht die Fragen an die sonstigen Mitarbeiter übersprungen).

Bitte beachten Sie, dass der im Bericht verwendete Fragetext aus Gründen der besseren Lesbarkeit ein Standardfragetext ist. Bitte prüfen Sie im Zweifelsfall die genaue Formulierung für die verschiedenen Befragungsgruppen nach. Sie finden diese, wenn Sie mit der laufenden Nummer der Standardfrage in das letzte Unterkapitel des schulinternen Vergleichsberichts, die „Daten der einzelnen Befragungsgruppen“ gehen und dort unter den Abschnitten zu den jeweiligen Befragungsgruppe den Text zu derselben Nummer identifizieren.

Die Fragen wurden von den Befragten auf einer vierstufigen Skala beantwortet. Diese beinhaltet die folgenden Antwortkategorien:

Stimme voll zu	(im Bericht abgekürzt dargestellt mit ‚+ +‘)
Stimme eher zu	(im Bericht abgekürzt dargestellt mit ‚+‘)
Stimme eher nicht zu	(im Bericht abgekürzt dargestellt mit ‚-‘)
Stimme gar nicht zu	(im Bericht abgekürzt dargestellt mit ‚- -‘)

Als weitere Antwortoption gibt es die Kategorie „Weiß nicht“ (im Bericht abgekürzt dargestellt mit ‚o‘)

Die Kategorien „Stimme voll zu“ und „Stimme eher zu“ werden in einigen Fällen zu einem Zustimmungswert zusammengefasst. Dieser Zustimmungswert ist auch die Grundlage für die Grafiken im schulübergreifenden und im schulinternen Vergleichsbericht.

Die Kategorien „Stimme eher nicht zu“ und „Stimme gar nicht zu“ werden in einigen Fällen zu einem Ablehnungswert zusammengefasst.

Bei der Kategorie „Weiß nicht“ ist unbedingt zu beachten, dass hier nicht gemeint ist, dass jemand sich nicht zwischen Zustimmung und Ablehnung entscheiden kann (!), sondern dass er oder sie über nicht genügend Informationen verfügt, um diese Frage zu beantworten. Um dies deutlich zu machen befindet sich diese fünfte Kategorie bewusst nicht in die Mitte zwischen den Zustimmungswert- und Ablehnungskategorien, sondern am rechten Rand.

Die Ergebnisse für jede der Antwortkategorien werden im Bericht als Prozentzahlen angegeben. Die Summe aus allen Prozentzahlen einer Befragungsgruppe zu einer Frage ergibt im Prinzip 100%. Es gibt zwei Fälle, in denen die Gesamtsumme weniger oder mehr als 100 % ausmacht. Zum einen entstehen diese Gesamtsummen von mehr als 100% durch das Auf- oder Abrunden der jeweiligen Werte (alle Zahlen wurden nach den mathematisch üblichen Regeln auf volle Zahlen gerundet). Zum anderen sind die Summenwerte niedriger als 100, wenn sich Einzelne nicht für eine Antwortkategorie entscheiden konnten. Wenn beispielsweise 11 von 100 Befragten eine Frage unbeantwortet ließen, ist die Gesamtsumme von „Stimme völlig zu“, „Stimme eher zu“, „Stimme eher nicht zu“, „Stimme gar nicht zu“ und „Weiß nicht“ 89%.

Referenzgruppen / Referenzwerte

Eine Schule, die sich vergleichen möchte, erhält zusätzlich die Möglichkeit, auf bestimmte Referenzwerte zuzugreifen. Dabei handelt es sich um Durchschnittsdaten von einer Gruppe von Vergleichsschulen (z. B. den Durchschnittswert aller Realschulen in einem bestimmten Bundesland, die SEIS nutzen). Das SEIS-Instrument wird inzwischen von einer großen Zahl zum Teil sehr unterschiedlicher Schulen benutzt, deren Daten durch die Erhebungsinstrumente vergleichbar gemacht werden. Dies gibt den Schulen die Möglichkeit, untereinander Informationen auszutauschen und voneinander zu profitieren. Hierbei geht es nicht um ein Qualitätsranking bzw. eine Bestenliste der Schulen, sondern um die objektive Selbsteinschätzung von Stärken und Schwächen. Diese können mithilfe der Referenzwerte in einen größeren Kontext eingebettet und relativiert werden. So lassen sich auch Partner finden, von denen Sie lernen oder denen Sie Angebote aus Ihrem Erfahrungsschatz machen können.

Zu Beginn des SEIS-Prozesses haben entweder Sie selbst oder der für Sie zuständige Schul(gruppen)koordinator zwei Referenzgruppen festgelegt. Eine Referenzgruppe kann wahlweise z. B. aus allen teilnehmenden Schulen einer Schulform oder einer Altersstufe gebildet werden. In jedem Fall geht es bei der Auswahl darum, hinterher im Bericht die bestmöglichen Verbesserungsimpulse für Ihren Schulentwicklungsprozess zu bekommen. Denn die Referenzgruppen bilden die Basis für die Berechnung der Referenzwerte in Ihrem schulübergreifenden Vergleichsbericht. Mit der SEIS-Software können Sie die Referenzgruppen, mit denen Sie sich vergleichen möchten, jederzeit (auch nachträglich) individuell festlegen und damit unterschiedliche Varianten Ihres SEIS-Schulberichts erzeugen.

Bitte beachten Sie, dass die Referenzwerte stets so kalkuliert werden, dass sich allein aus dem Bericht keine Rückschlüsse auf eine einzelne Schule ziehen lassen. Immer wenn eine Referenzgruppe aus weniger als drei Schulen besteht, ist die Berechnung eines Referenzwertes nicht möglich.

Lesehilfe

Zum erleichterten Verständnis gibt es die tabellarische Darstellung des schulinternen Vergleichsberichtes einmal mit und einmal ohne Lesehilfe. Die optische Lesehilfe erleichtert das Verständnis der Umfragewerte. Sie zeigt Ihnen auffällige Ergebnisse Ihrer Befragung auf und macht Ihren Bericht somit besser lesbar bzw. verständlicher. Ergebnisse werden dann mit einer schwarzen Umrandung markiert, wenn die Zustimmungswerte und die Nicht-Zustimmungswerte ungewöhnlich hoch sind – oder wenn mindestens 30% der Befragten mit „weiß nicht“ geantwortet haben. Zusätzlich werden Werte grau hinterlegt, wenn sich die Antwortergebnisse von zwei verschiedenen Befragungsgruppen bei der gleichen Frage um 30% unterscheiden. Ausführlichere Informationen zur Lesehilfe erhalten Sie in der Einleitung zu den Tabellen des Schulinternen Vergleichsberichts.

Expertenkommentare

Auf Wunsch der Schule bzw. der Schulgruppe können Expertenkommentare zu Ihrem SEIS-Bericht angefertigt werden. Die Expertenkommentare bestehen im Wesentlichen aus Hinweisen auf wichtige Punkte in den Daten, die die durch die Lesehilfe hervorgehobenen Auffälligkeiten präzisieren. Weiterhin enthalten sie Verweise auf die Ergebnisse in anderen Kriterien sowie auf die Angaben, die im Schulleitungsformular (SLEF) gemacht wurden.

Es ist nicht Zweck der Expertenkommentare, die Daten für die Schulen zu interpretieren oder gar zu bewerten, vielmehr geht es darum, besonders auffällige oder interessante Aspekte hervorzuheben, die die Schulen bei der Planung ihrer Schulentwicklung eingehender untersuchen können. Da die jeweiligen Experten i. d. R. nicht mit dem Kontext jeder einzelnen Schule vertraut sind, können sie den einzelnen Schulen keine Verbesserungsvorschläge machen, sondern nur eine zusätzliche Interpretationshilfe an die Hand geben. Entsprechend der oben beschriebenen Kernidee des Berichtswesens muss die Schule letztendlich selbst entscheiden, ob die kommentierten Auffälligkeiten für sie relevant sind oder nicht. Die Kommentare sind einmal mit einer Art Busrundfahrt zur Besichtigung einer Stadt verglichen worden. Die Teilnehmer der Rundfahrt werden einmal auf alle interessanten (bzw. auffälligen) Sehenswürdigkeiten hingewiesen. Danach müssen sie selbst entscheiden, welche Sehenswürdigkeiten für sie so wichtig und interessant sind, dass sie sie noch einmal genauer besichtigen wollen.

Bitte beachten Sie, dass die Kommentierung von Auffälligkeiten immer dann bewusst unterlassen wurde, wenn die Rücklaufquote einer Gruppe bei weniger als 30% lag. In diesen Fällen wären die Antworten nicht mehr repräsentativ gewesen. In der Praxis wird dieser Fall wohl nur bei den Eltern oder den sonstigen Mitarbeiter/innen eintreten. Wenn die Rücklaufquote zwischen 30% und 50% lag, haben die Experten die Ergebnisse dieser Gruppe in ihren Kommentaren zwar berücksichtigt. Jedoch sollten sich die Schulen

darüber im Klaren sein, dass diese Zahlen sehr niedrig sind. Wenn mehr als 50% einer Gruppe geantwortet haben, kann davon ausgegangen werden, dass die Ergebnisse relativ verlässlich sind. Sollte eine Schule bereits den Grund für eine auffällig niedrige Rücklaufquote kennen, sollte sie diesem Problem besondere Aufmerksamkeit widmen. Die Rücklaufquoten für die einzelnen Befragungsgruppen finden Sie – wie oben erwähnt – vor dem Einleitungsteil.

Vertraulichkeit der Daten

Alle am Projekt beteiligten Schulen haben sich mit dem Akzeptieren der Allgemeinen Nutzungsbedingungen zu einem streng vertraulichen Umgang mit den zur Verfügung gestellten Daten verpflichtet. Die Daten sind zunächst ausschließlich Eigentum der Schule. Sie sollten in erster Linie dazu verwendet werden, Gespräche über mögliche Verbesserungen mit den beteiligten Gruppen zu führen. In wiefern Teile der Daten darüber hinaus an Schul-Externe weitergegeben werden, entscheidet allein die Schule. Was den Umgang mit den eigenen Daten angeht, unterliegt die Schule den Gesetzgebungen des entsprechenden Bundeslandes. Jede Schule darf hierbei nur über ihre eigenen Daten verfügen. Sollten Schulen im Laufe der Projektaktivitäten möglicherweise etwas über die Daten anderer Schulen erfahren, haben sie nicht das Recht, Informationen über irgendeine andere Schule weiterzugeben. SEIS Deutschland wird ihrerseits alles tun, um einen etwaigen Missbrauch der Daten zu verhindern.

Wir wünschen Ihnen viel Erfolg und hoffentlich auch ein wenig Freude bei der Interpretation und hoffen, dass Sie am Ende wertvolle Impulse für Ihren Schulentwicklungsprozess gewinnen können.

SEIS Deutschland

Abkürzung	Bedeutung
++	Stimme völlig zu
+	Stimme eher zu
-	Stimme eher nicht zu
--	Stimme gar nicht zu
o	Weiß nicht
++/+	Zustimmung
--/-	Ablehnung
∅	Durchschnitt
S5	Schüler 5. Klasse
E5	Eltern 5. Klasse
S6	Schüler 6. Klasse
E6	Eltern 6. Klasse
L	Lehrer
S	Schule
R1	Bundesland: dt. Auslandsschulen ZfA; 5.-6. Klasse; 13.06.2008 - 13.06.2012
R2	Land: Deutschland; 5.-6. Klasse; 13.06.2008 - 13.06.2012
2012	Schule; Umfrage: Pestalozzi_2012_primaria

Abkürzung	Bedeutung
2012	Schule; Umfrage: Pestalozzi_2012_Secundaria_1

Referenzgruppe 1: Bundesland: dt. Auslandsschulen ZfA; 5.-6. Klasse; 13.06.2008 - 13.06.2012

Abkürzung im Bericht: R1

Befragungsgruppe										
	Schüler 5. Klasse		Eltern 5. Klasse		Schüler 6. Klasse		Eltern 6. Klasse		Lehrer	
Schulform	Anzahl Schulen	Anzahl Umfragen	Anzahl Schulen	Anzahl Umfragen	Anzahl Schulen	Anzahl Umfragen	Anzahl Schulen	Anzahl Umfragen	Anzahl Schulen	Anzahl Umfragen
Gymnasium	11	11	11	11	11	11	11	11	44	44
Gesamt	11	11	11	11	11	11	11	11	44	44

Referenzgruppe 2: Land: Deutschland; 5.-6. Klasse; 13.06.2008 - 13.06.2012

Abkürzung im Bericht: R2

Befragungsgruppe										
	Schüler 5. Klasse		Eltern 5. Klasse		Schüler 6. Klasse		Eltern 6. Klasse		Lehrer	
Schulform	Anzahl Schulen	Anzahl Umfragen	Anzahl Schulen	Anzahl Umfragen	Anzahl Schulen	Anzahl Umfragen	Anzahl Schulen	Anzahl Umfragen	Anzahl Schulen	Anzahl Umfragen
Gymnasium	105	105	106	106	105	105	106	106	475	475
Gesamt	105	105	106	106	105	105	106	106	475	475

Pestalozzi_2012_primaria_1

Kapitel 1

Schulübergreifender Vergleichsbericht: Übersichtsgrafiken

Pestalozzi-Schule Buenos Aires (Gesamtschule) in Buenos Aires

Cap. Ramón Freire 1882 C1428C Buenos Aires

1. Schulübergreifender Vergleichsbericht: Übersichtsgrafiken

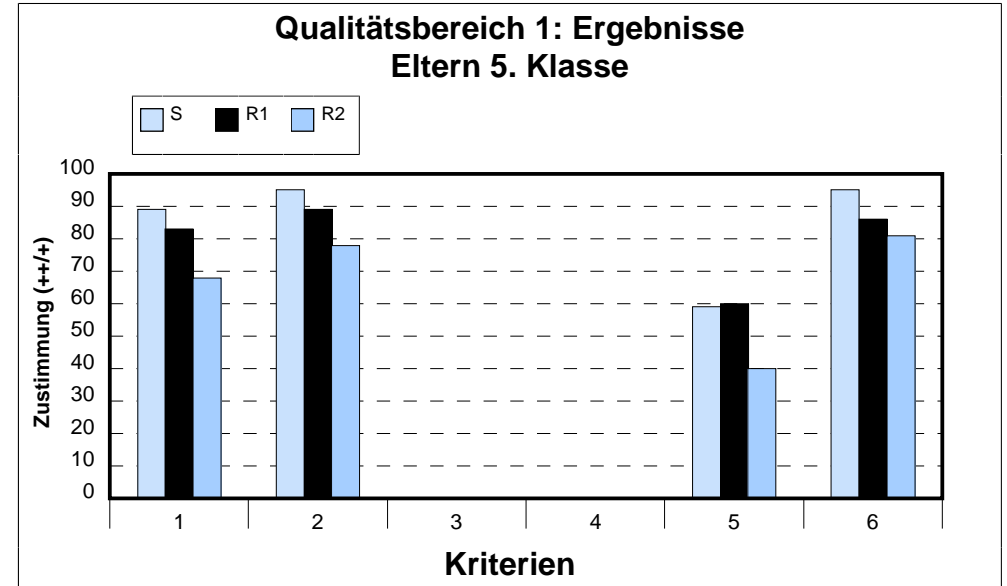
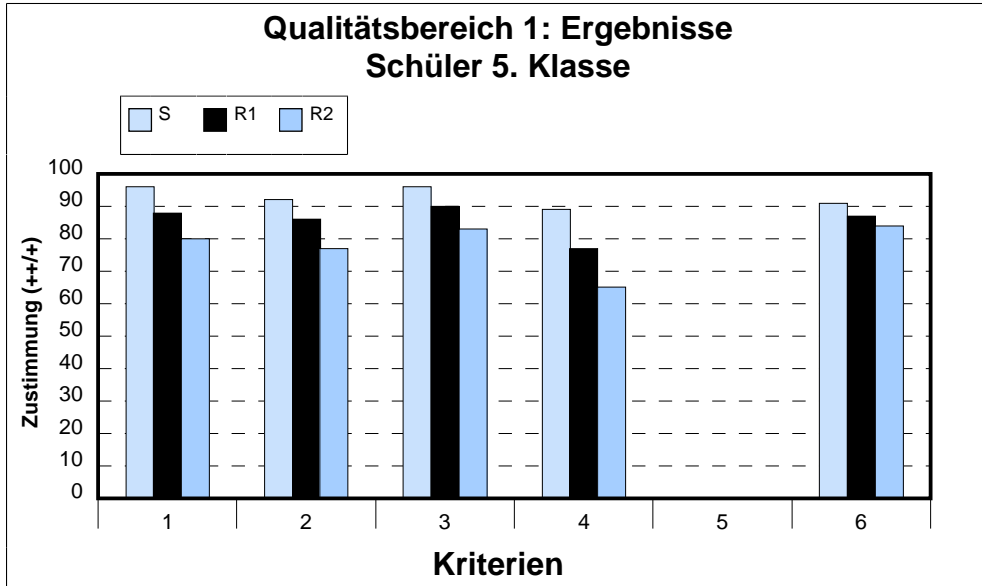
Die Übersichtsgrafiken fassen die Ergebnisse aus dem Tabellenteil des schulübergreifenden Vergleichsberichts auf übersichtliche und einfache Art zusammen: Die Säulendiagramme enthalten die zusammengefassten und gemittelten Zustimmungswerte einer Befragtengruppe Ihrer Schule und die entsprechenden Vergleichswerte aus den zwei ausgewählten Vergleichsgruppen (Referenzwert 1 und 2). Die Ergebnisse jeder Befragungsgruppe werden pro Kriterium als Durchschnittswert aller zu diesem Kriterium gehörenden Fragen angezeigt.

Die Grafik bietet Ihnen immer drei Säulen zum Vergleich an: Die erste Säule bildet die befragte Gruppe an Ihrer Schule ab, die beiden anderen die gewählten Referenzgruppen. Welche Referenzgruppen in den beiden übrigen Säulen dargestellt werden hängt von den (vor-)eingestellten Referenzwerten ab: entweder entsprechen diese den Standard-Einstellungen der SEIS-Software oder, falls Ihre Schule die SEIS-Erhebung zusammen mit einer Schulgruppe durchgeführt hat, den möglichen Einstellungen Ihres Schulgruppenkoordinators. Zudem besteht immer die Möglichkeit, einen individuellen Bericht mit Ihren eigenen Einstellungen zu erzeugen. Welche Referenzgruppen sich konkret hinter den beiden Abkürzungen R1 und R2 verbergen, können Sie vorne in Ihrem Bericht nachlesen (am Ende der Einleitung).

Die Säulen geben den Grad der Zustimmung in Prozent an – das heißt, wie bei den Säulen des schulindividuellen Vergleichsberichts werden die Antworten aus den Kategorien "Stimme völlig zu" (+ +) und "Stimme eher zu" (+) zu einem durchschnittlichen Zustimmungswert pro Kriterium zusammengefasst.

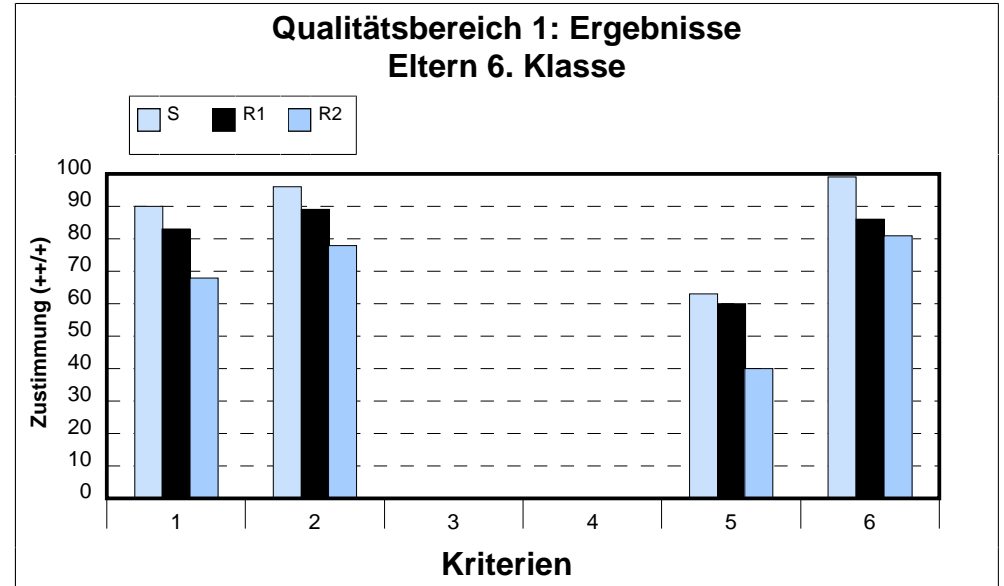
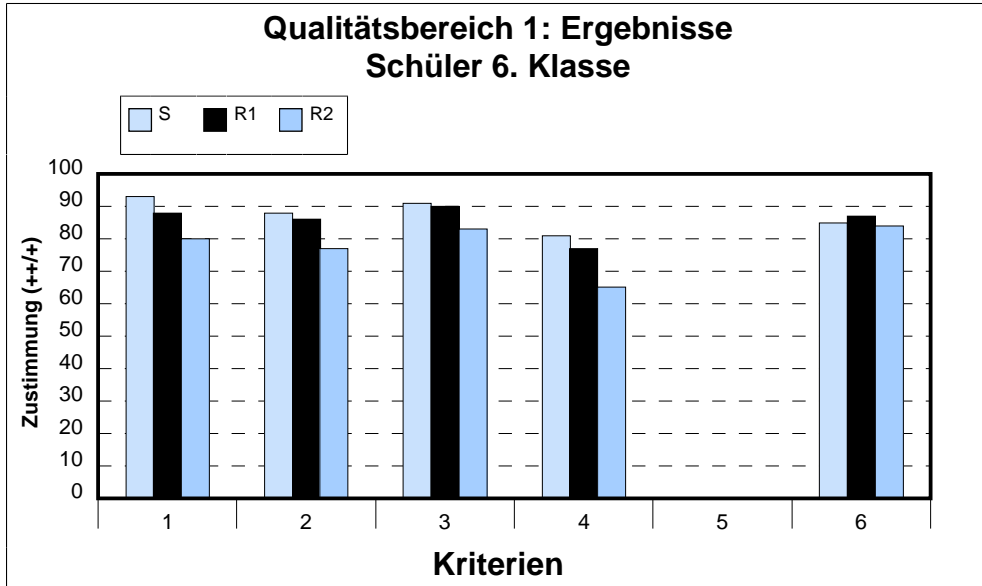
Die Tabelle unterhalb der Grafik soll Ihnen das Verständnis des Säulendiagramms erleichtern: Die Kriterien, die in dem Säulendiagramm lediglich am Fuß des Diagramms als Nummern aufgeführt werden, finden Sie in der Tabelle nochmals wörtlich benannt. Für jedes Kriterium wird außerdem die Streubreite der Ergebnisse innerhalb des ersten ausgewählten Referenzwertes angezeigt - die Schule mit dem niedrigsten und die Schule mit dem höchsten Zustimmungswert innerhalb der ersten Vergleichsgruppe. An dieser Stelle wird noch einmal darauf hingewiesen, dass keinerlei Rückschlüsse auf Einzelschulen möglich sind, die mit SEIS gearbeitet haben. Es ist nicht möglich, in Erfahrung zu bringen, welche teilnehmende Schule die höchsten und welche die niedrigsten Zustimmungswerte erreicht hat.

Hinweis: Nicht immer beantworten alle Befragungsgruppen alle Fragen. Wenn in der Spalte für die Streubreite statt einer Zahl ein x erscheint, so bedeutet dies, dass die betreffende Befragungsgruppe zu diesem Kriterium nicht befragt worden ist.



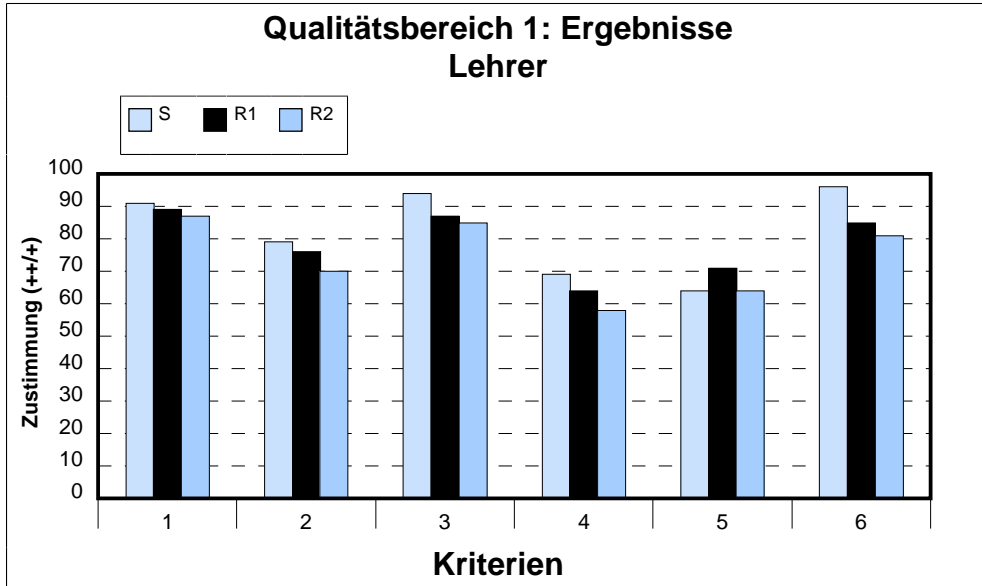
Nr.	Kriterium	Streubreite	
		von	bis
1	Personale Kompetenz	76	97
2	Fachkompetenz	77	95
3	Lern- und Methodenkompetenz	76	98
4	Praktische Handlungskompetenz	59	92
5	Schullaufbahn und weiterer Bildungsweg	X	X
6	Zufriedenheit mit der Schule als Ganzem	65	100

Nr.	Kriterium	Streubreite	
		von	bis
1	Personale Kompetenz	69	98
2	Fachkompetenz	69	100
3	Lern- und Methodenkompetenz	X	X
4	Praktische Handlungskompetenz	X	X
5	Schullaufbahn und weiterer Bildungsweg	44	75
6	Zufriedenheit mit der Schule als Ganzem	69	100



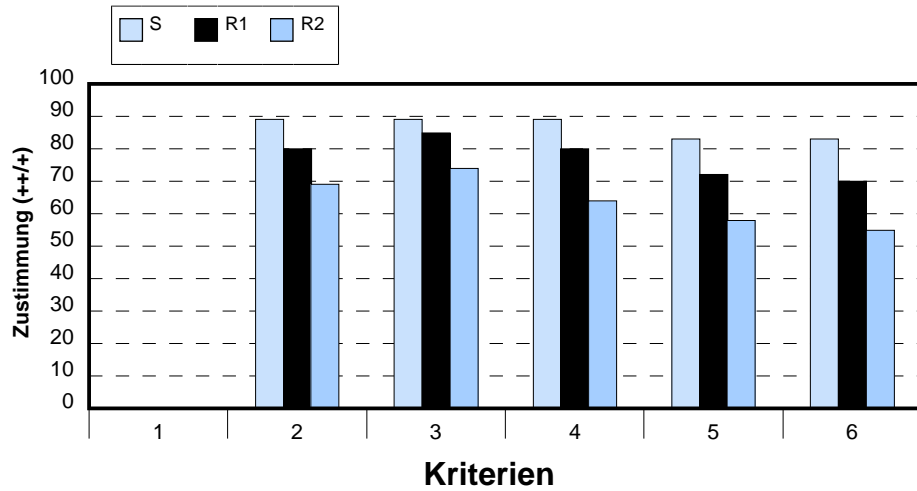
Nr.	Kriterium	Streubreite	
		von	bis
1	Personale Kompetenz	76	97
2	Fachkompetenz	77	95
3	Lern- und Methodenkompetenz	76	98
4	Praktische Handlungskompetenz	59	92
5	Schullaufbahn und weiterer Bildungsweg	X	X
6	Zufriedenheit mit der Schule als Ganzem	65	100

Nr.	Kriterium	Streubreite	
		von	bis
1	Personale Kompetenz	69	98
2	Fachkompetenz	69	100
3	Lern- und Methodenkompetenz	X	X
4	Praktische Handlungskompetenz	X	X
5	Schullaufbahn und weiterer Bildungsweg	44	75
6	Zufriedenheit mit der Schule als Ganzem	69	100

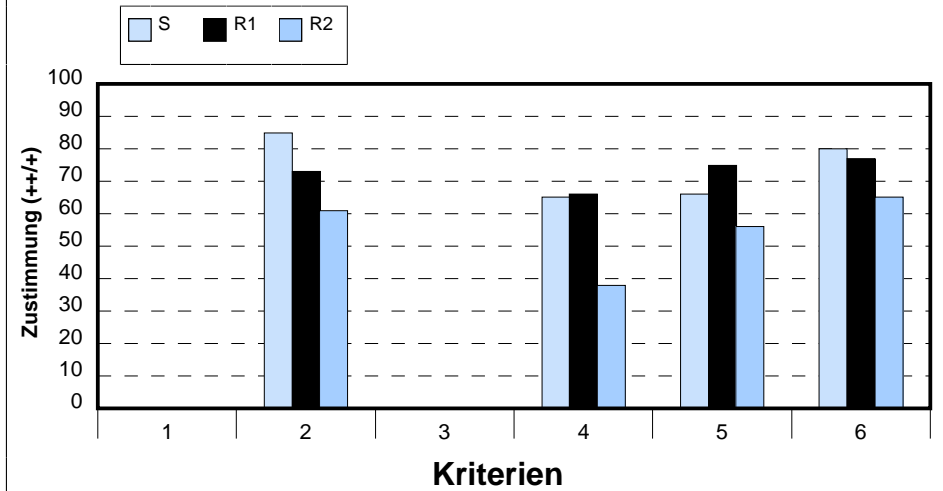


Nr.	Kriterium	Streubreite	
		von	bis
1	Personale Kompetenz	74	100
2	Fachkompetenz	58	97
3	Lern- und Methodenkompetenz	77	97
4	Praktische Handlungskompetenz	43	83
5	Schullaufbahn und weiterer Bildungsweg	50	94
6	Zufriedenheit mit der Schule als Ganzem	50	100

Qualitätsbereich 2: Lernen und Lehren Schüler 5. Klasse



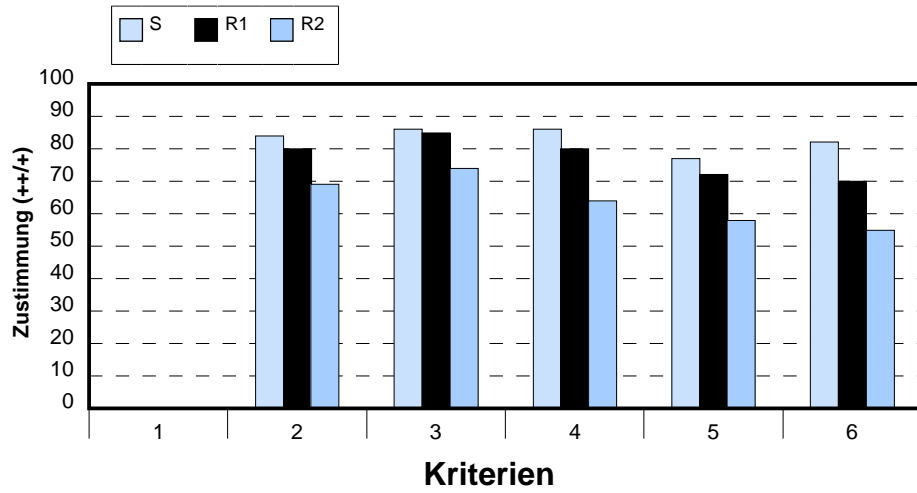
Qualitätsbereich 2: Lernen und Lehren Eltern 5. Klasse



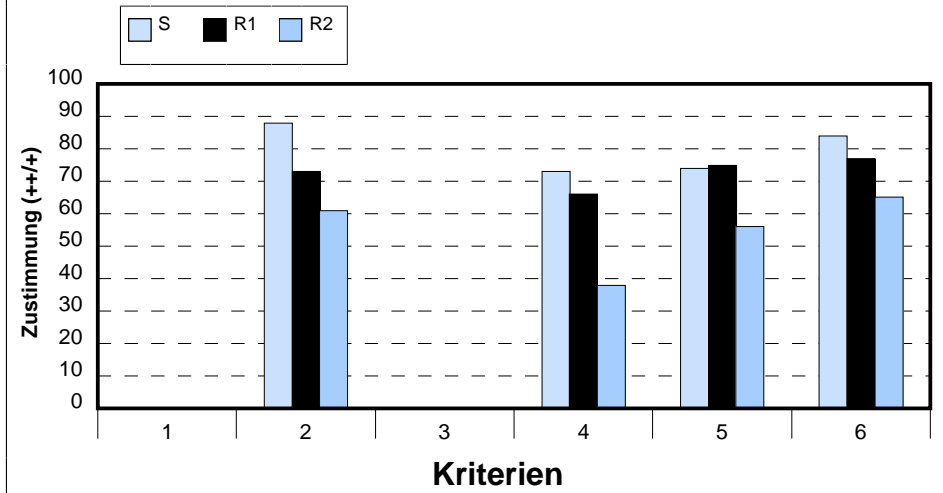
Nr.	Kriterium	Streubreite	
		von	bis
1	Schulinternes Curriculum	X	X
2	Schülerunterstützung und -förderung	62	94
3	Fachliche und didaktische Gestaltung von Lernen im Unterricht	73	91
4	Selbstbestimmtes und selbstgesteuertes Lernen	68	90
5	Gestaltung von Beziehungen, Lernzeit und Lernumgebung	55	89
6	Leistungsanforderungen und Leistungsbewertung	51	92

Nr.	Kriterium	Streubreite	
		von	bis
1	Schulinternes Curriculum	X	X
2	Schülerunterstützung und -förderung	33	90
3	Fachliche und didaktische Gestaltung von Lernen im Unterricht	X	X
4	Selbstbestimmtes und selbstgesteuertes Lernen	42	83
5	Gestaltung von Beziehungen, Lernzeit und Lernumgebung	63	93
6	Leistungsanforderungen und Leistungsbewertung	47	96

Qualitätsbereich 2: Lernen und Lehren Schüler 6. Klasse



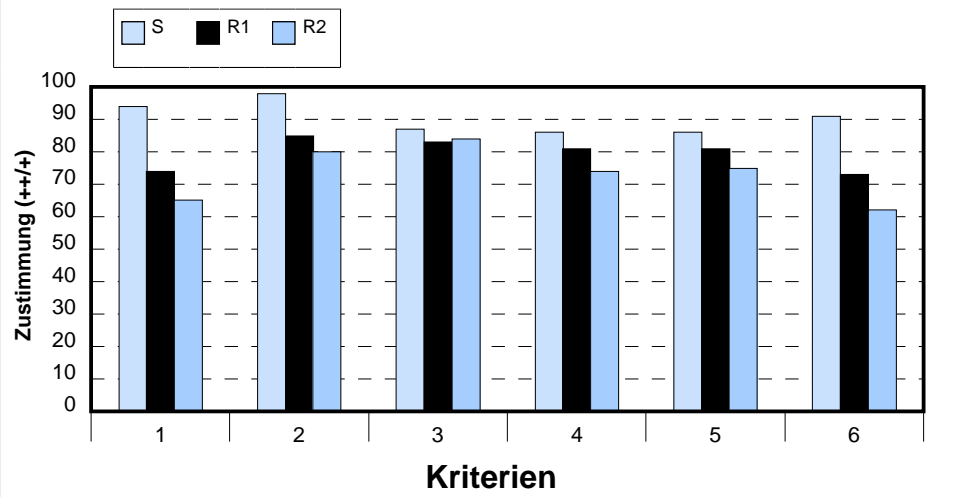
Qualitätsbereich 2: Lernen und Lehren Eltern 6. Klasse



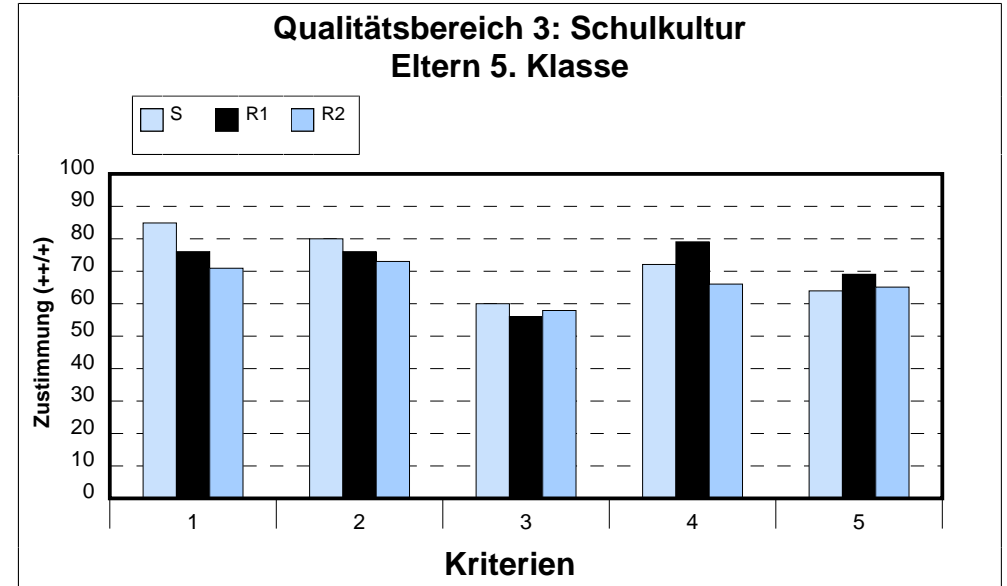
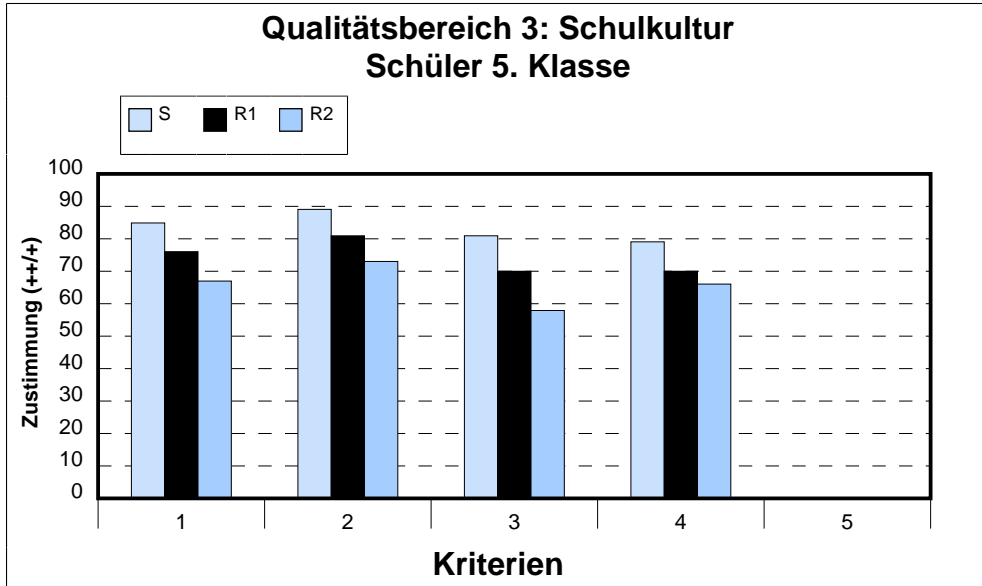
Nr.	Kriterium	Streubreite	
		von	bis
1	Schulinternes Curriculum	X	X
2	Schülerunterstützung und -förderung	62	94
3	Fachliche und didaktische Gestaltung von Lernen im Unterricht	73	91
4	Selbstbestimmtes und selbstgesteuertes Lernen	68	90
5	Gestaltung von Beziehungen, Lernzeit und Lernumgebung	55	89
6	Leistungsanforderungen und Leistungsbewertung	51	92

Nr.	Kriterium	Streubreite	
		von	bis
1	Schulinternes Curriculum	X	X
2	Schülerunterstützung und -förderung	33	90
3	Fachliche und didaktische Gestaltung von Lernen im Unterricht	X	X
4	Selbstbestimmtes und selbstgesteuertes Lernen	42	83
5	Gestaltung von Beziehungen, Lernzeit und Lernumgebung	63	93
6	Leistungsanforderungen und Leistungsbewertung	47	96

Qualitätsbereich 2: Lernen und Lehren Lehrer

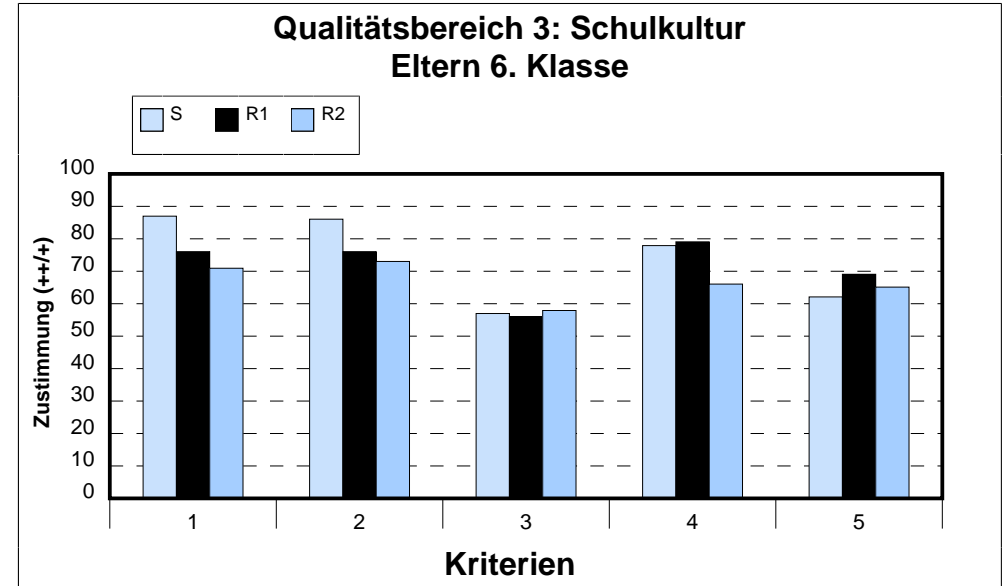
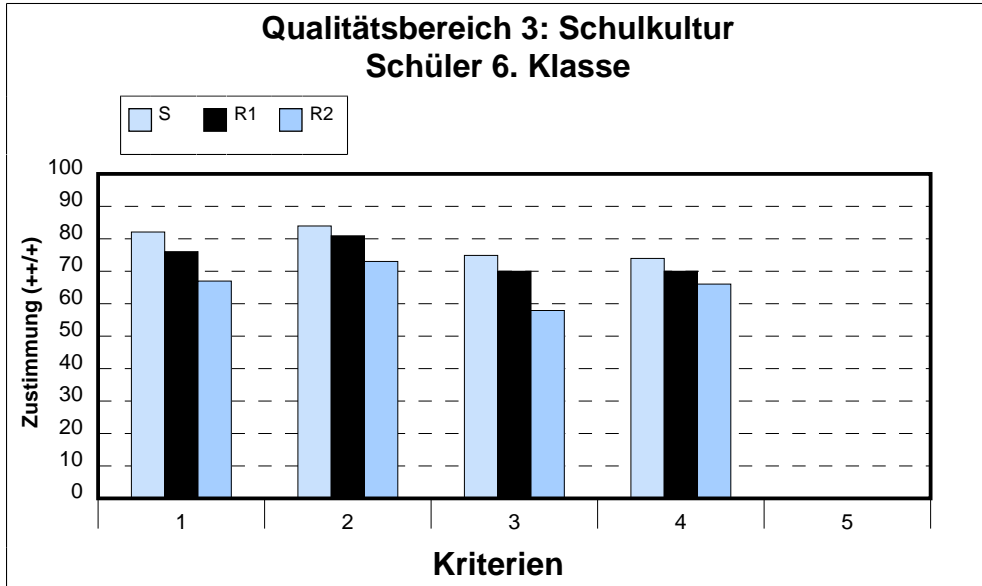


Nr.	Kriterium	Streubreite	
		von	bis
1	Schulinternes Curriculum	44	96
2	Schülerunterstützung und -förderung	67	100
3	Fachliche und didaktische Gestaltung von Lernen im Unterricht	71	96
4	Selbstbestimmtes und selbstgesteuertes Lernen	60	98
5	Gestaltung von Beziehungen, Lernzeit und Lernumgebung	67	96
6	Leistungsanforderungen und Leistungsbewertung	57	91



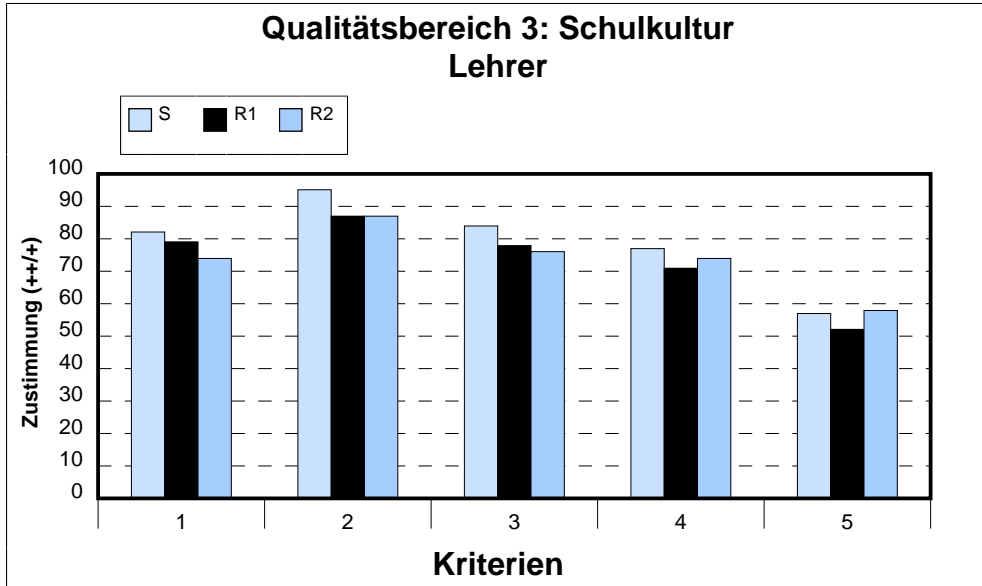
Nr.	Kriterium	Streubreite	
		von	bis
1	Gestaltung der Schule als Lebensraum	58	91
2	Wertschätzung und soziales Klima in der Schule und in den Klassen	71	94
3	Schülerberatung und -betreuung	43	83
4	Beteiligung von Schülern und Eltern	47	89
5	Kooperation mit gesellschaftlichen Partnern	X	X

Nr.	Kriterium	Streubreite	
		von	bis
1	Gestaltung der Schule als Lebensraum	54	85
2	Wertschätzung und soziales Klima in der Schule und in den Klassen	61	90
3	Schülerberatung und -betreuung	19	73
4	Beteiligung von Schülern und Eltern	63	100
5	Kooperation mit gesellschaftlichen Partnern	45	85

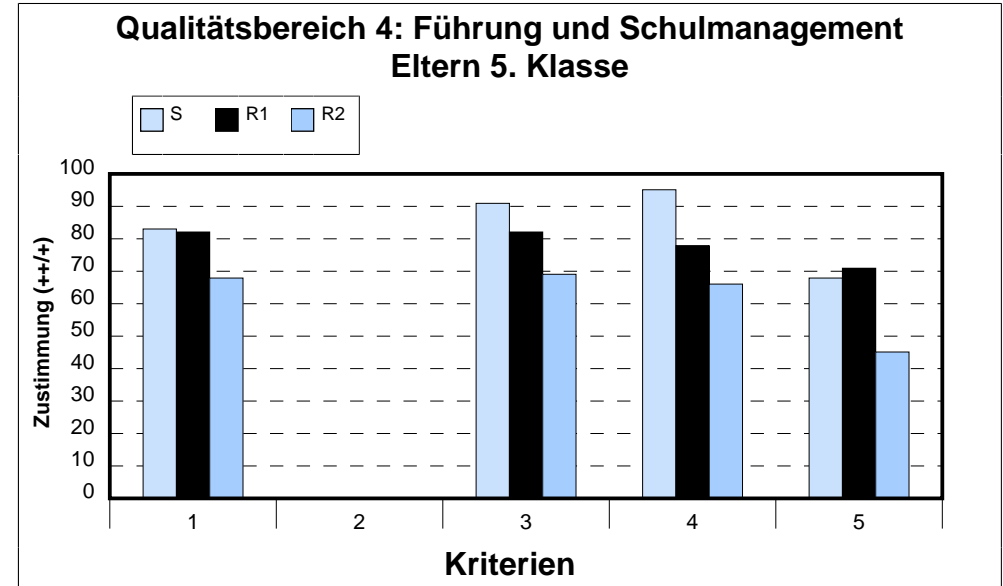
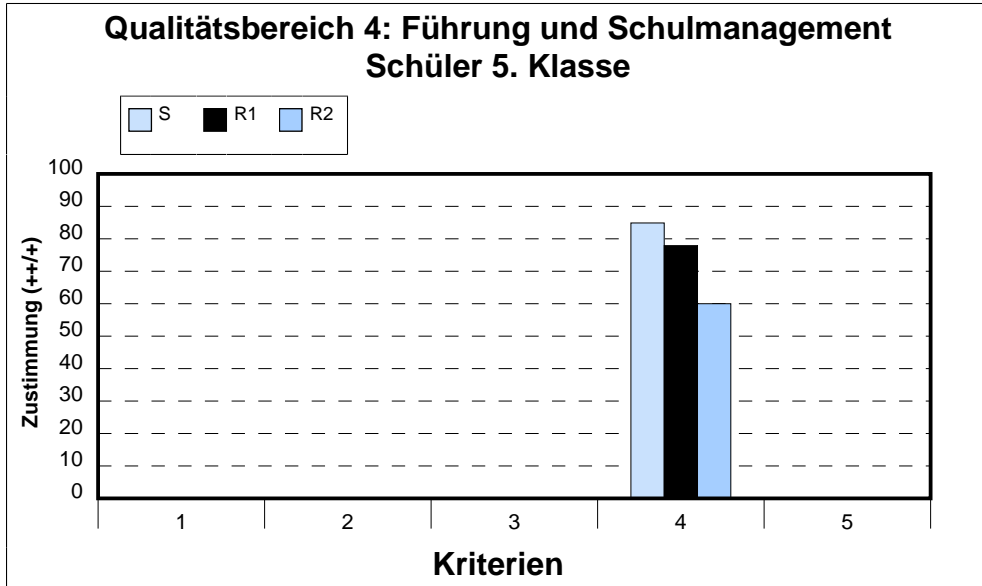


Nr.	Kriterium	Streubreite	
		von	bis
1	Gestaltung der Schule als Lebensraum	58	91
2	Wertschätzung und soziales Klima in der Schule und in den Klassen	71	94
3	Schülerberatung und -betreuung	43	83
4	Beteiligung von Schülern und Eltern	47	89
5	Kooperation mit gesellschaftlichen Partnern	X	X

Nr.	Kriterium	Streubreite	
		von	bis
1	Gestaltung der Schule als Lebensraum	54	85
2	Wertschätzung und soziales Klima in der Schule und in den Klassen	61	90
3	Schülerberatung und -betreuung	19	73
4	Beteiligung von Schülern und Eltern	63	100
5	Kooperation mit gesellschaftlichen Partnern	45	85

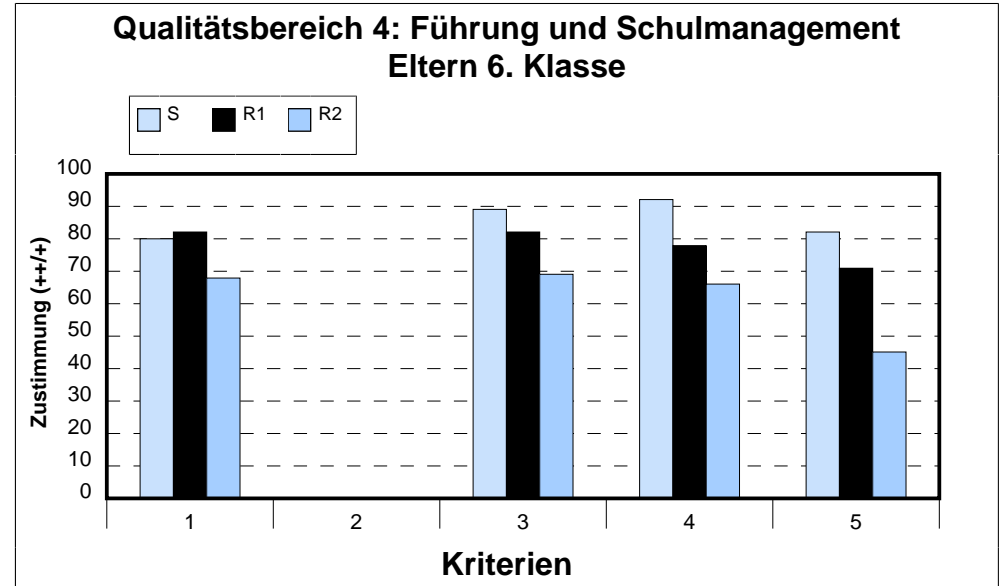
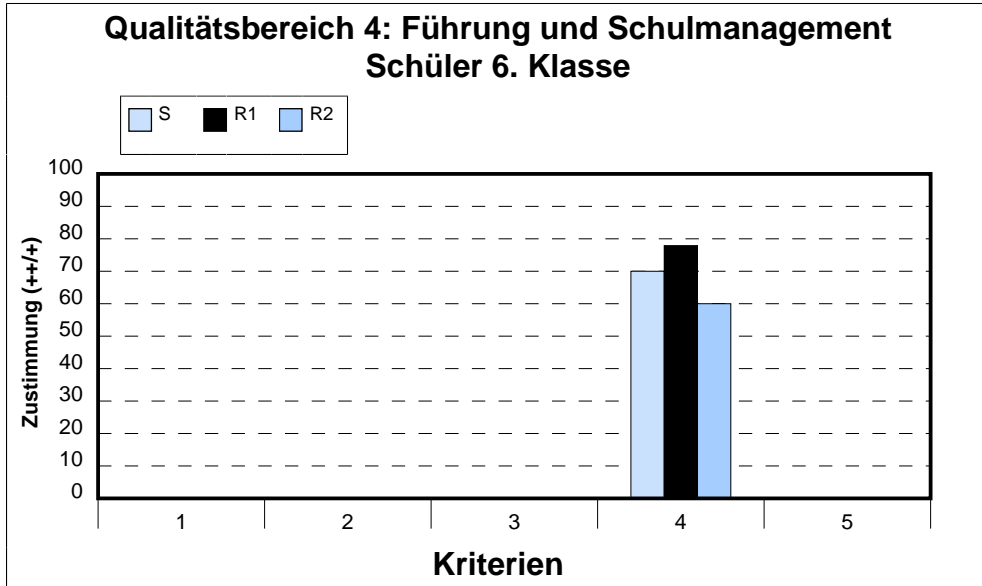


Nr.	Kriterium	Streubreite	
		von	bis
1	Gestaltung der Schule als Lebensraum	49	94
2	Wertschätzung und soziales Klima in der Schule und in den Klassen	70	100
3	Schülerberatung und -betreuung	42	99
4	Beteiligung von Schülern und Eltern	37	100
5	Kooperation mit gesellschaftlichen Partnern	20	95



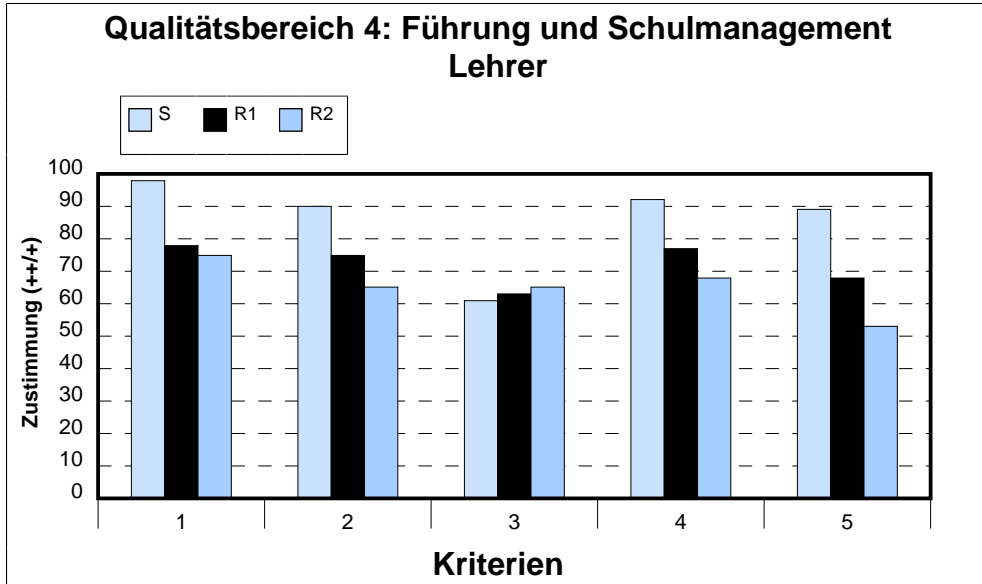
Nr.	Kriterium	Streubreite	
		von	bis
1	Führungsverantwortung der Schulleitung	X	X
2	Schulleitung und Qualitätsmanagement	X	X
3	Verwaltung und Ressourcenmanagement	X	X
4	Unterrichtsorganisation	59	92
5	Arbeitsbedingungen	X	X

Nr.	Kriterium	Streubreite	
		von	bis
1	Führungsverantwortung der Schulleitung	57	100
2	Schulleitung und Qualitätsmanagement	X	X
3	Verwaltung und Ressourcenmanagement	63	94
4	Unterrichtsorganisation	50	100
5	Arbeitsbedingungen	38	87

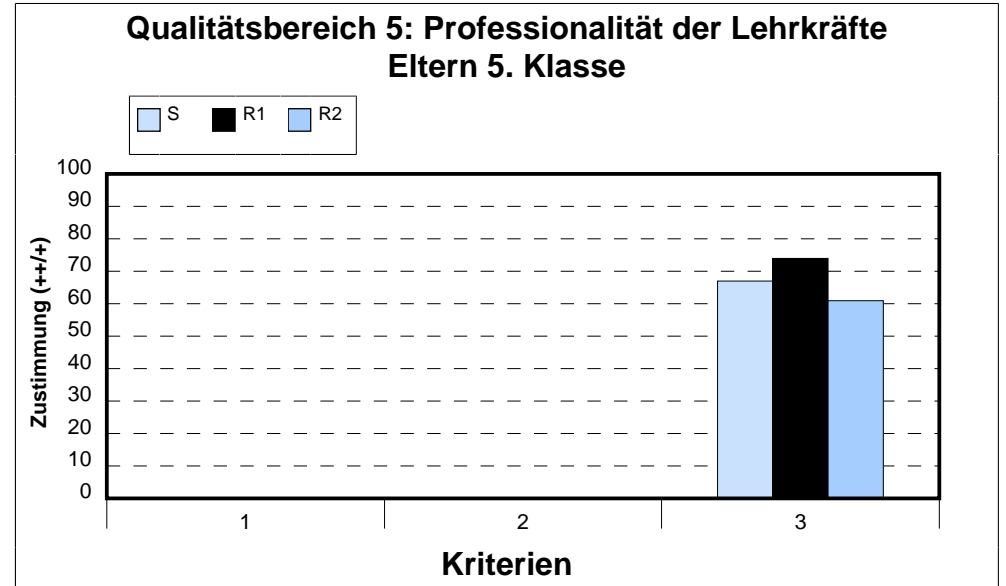
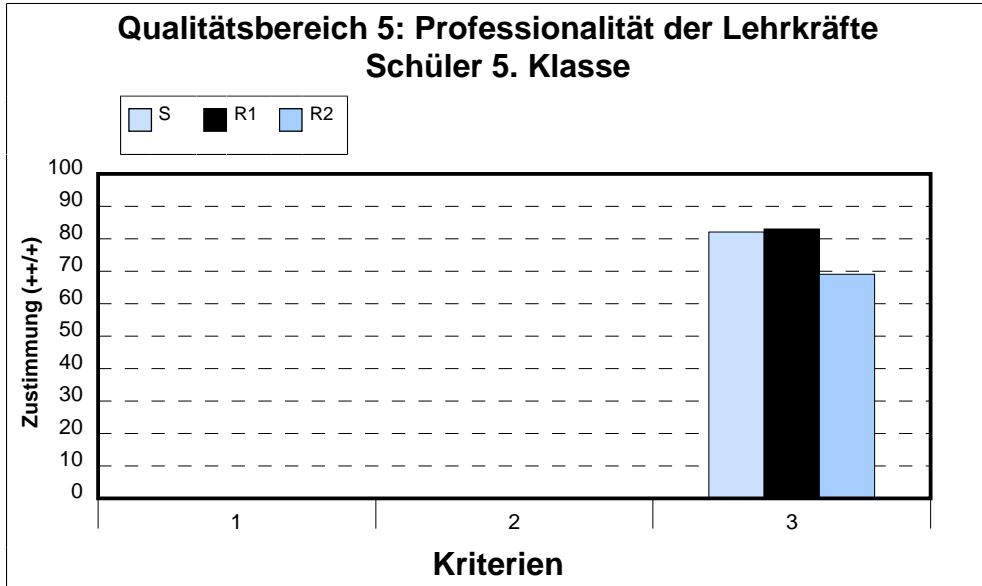


Nr.	Kriterium	Streubreite	
		von	bis
1	Führungsverantwortung der Schulleitung	X	X
2	Schulleitung und Qualitätsmanagement	X	X
3	Verwaltung und Ressourcenmanagement	X	X
4	Unterrichtsorganisation	59	92
5	Arbeitsbedingungen	X	X

Nr.	Kriterium	Streubreite	
		von	bis
1	Führungsverantwortung der Schulleitung	57	100
2	Schulleitung und Qualitätsmanagement	X	X
3	Verwaltung und Ressourcenmanagement	63	94
4	Unterrichtsorganisation	50	100
5	Arbeitsbedingungen	38	87

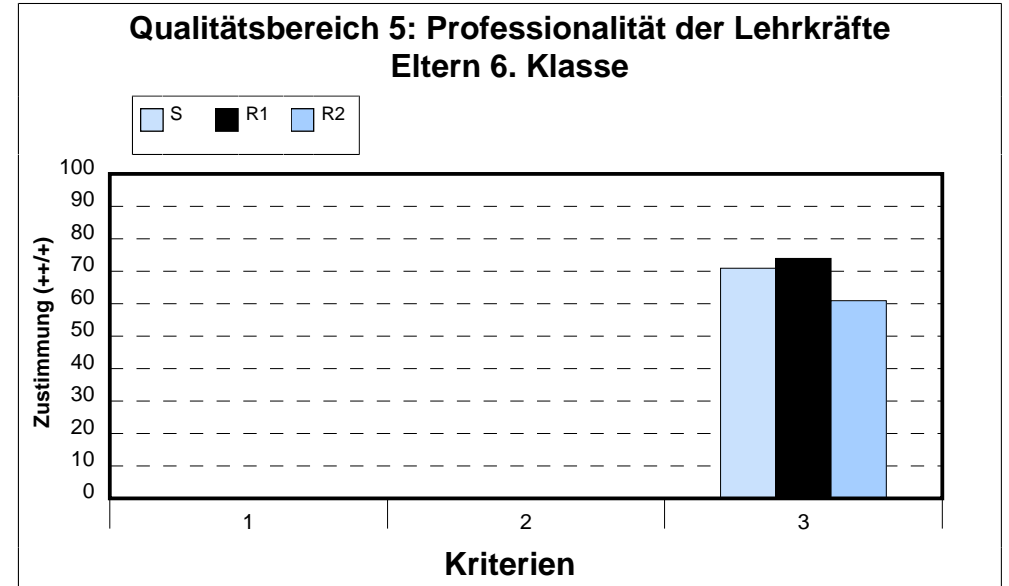
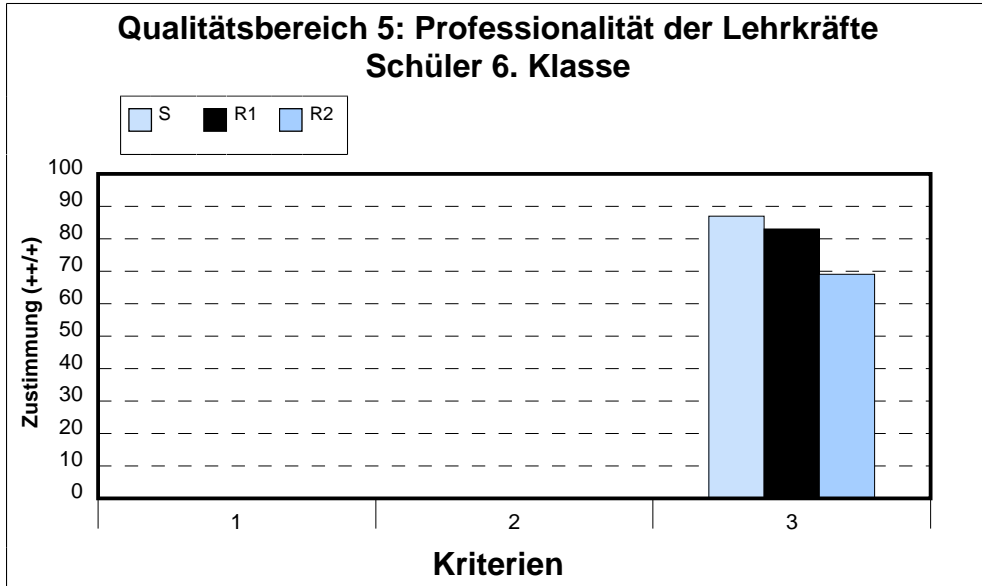


Nr.	Kriterium	Streubreite	
		von	bis
1	Führungsverantwortung der Schulleitung	44	100
2	Schulleitung und Qualitätsmanagement	42	100
3	Verwaltung und Ressourcenmanagement	37	90
4	Unterrichtsorganisation	49	99
5	Arbeitsbedingungen	44	98



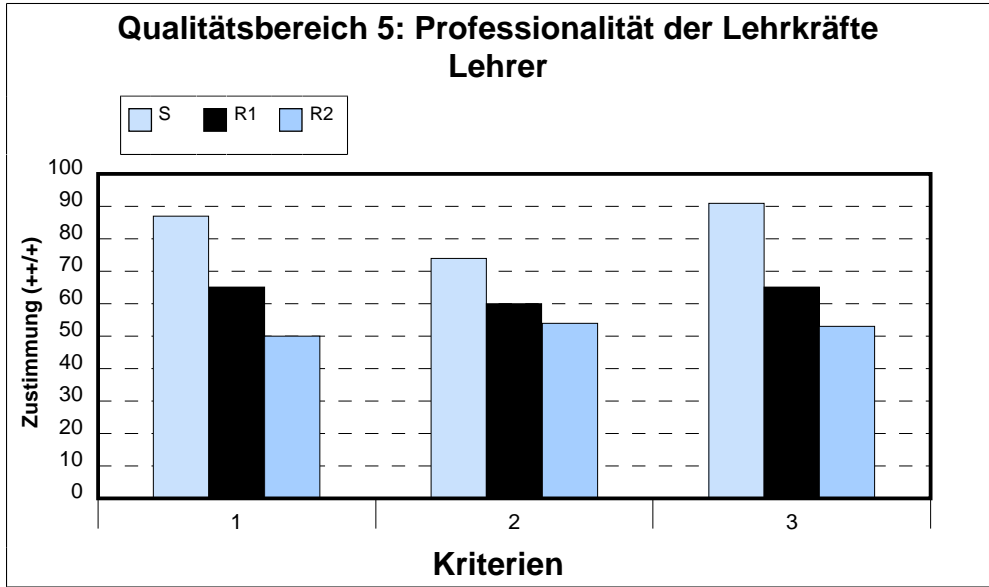
Nr.	Kriterium	Streubreite	
		von	bis
1	Zielgerichtete Personalentwicklung und Qualifizierung	X	X
2	Personaleinsatz	X	X
3	Kooperation	59	93

Nr.	Kriterium	Streubreite	
		von	bis
1	Zielgerichtete Personalentwicklung und Qualifizierung	X	X
2	Personaleinsatz	X	X
3	Kooperation	44	92



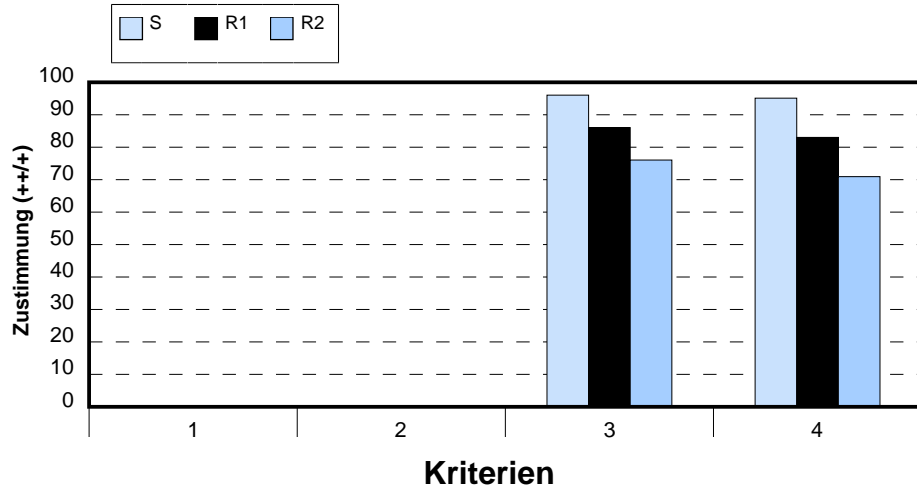
Nr.	Kriterium	Streubreite	
		von	bis
1	Zielgerichtete Personalentwicklung und Qualifizierung	X	X
2	Personaleinsatz	X	X
3	Kooperation	59	93

Nr.	Kriterium	Streubreite	
		von	bis
1	Zielgerichtete Personalentwicklung und Qualifizierung	X	X
2	Personaleinsatz	X	X
3	Kooperation	44	92

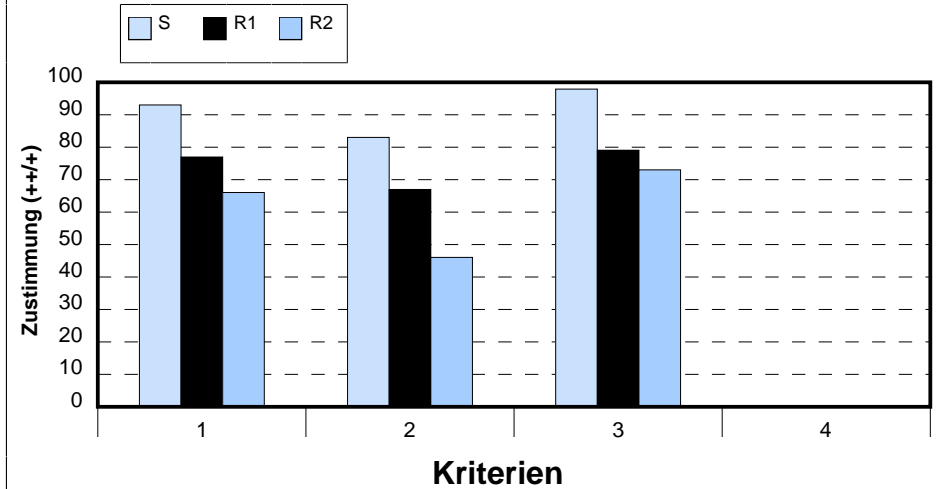


Nr.	Kriterium	Streubreite	
		von	bis
1	Zielgerichtete Personalentwicklung und Qualifizierung	37	94
2	Personaleinsatz	23	85
3	Kooperation	40	94

Qualitätsbereich 6: Ziele und Strategien der Qualitätsentwicklung Schüler 5. Klasse



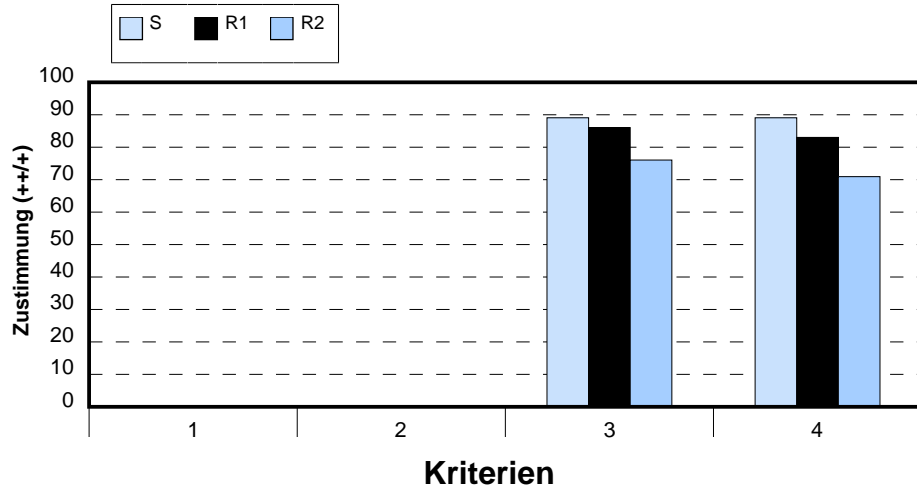
Qualitätsbereich 6: Ziele und Strategien der Qualitätsentwicklung Eltern 5. Klasse



Nr.	Kriterium	Streubreite	
		von	bis
1	Schulprogramm	X	X
2	Evaluation	X	X
3	Planung, Umsetzung und Dokumentation	63	100
4	Eigenverantwortung und Innovation	69	100

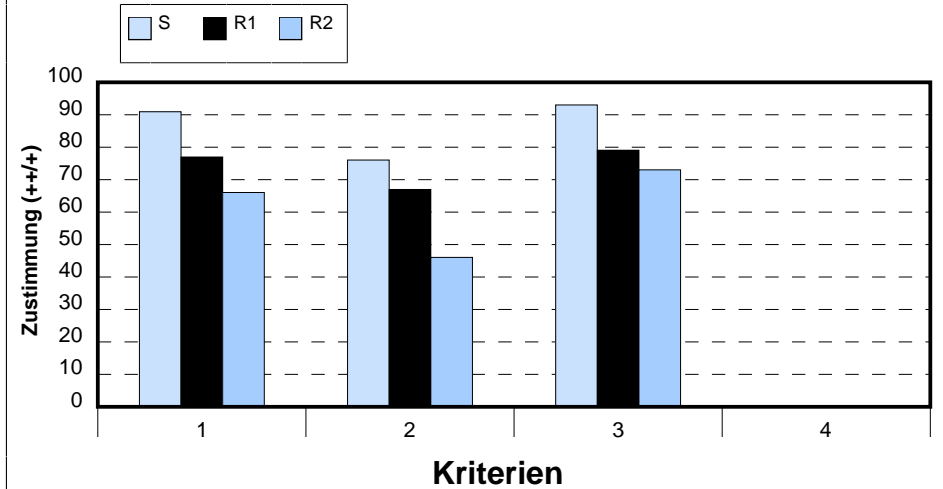
Nr.	Kriterium	Streubreite	
		von	bis
1	Schulprogramm	53	92
2	Evaluation	38	85
3	Planung, Umsetzung und Dokumentation	33	100
4	Eigenverantwortung und Innovation	X	X

Qualitätsbereich 6: Ziele und Strategien der Qualitätsentwicklung Schüler 6. Klasse



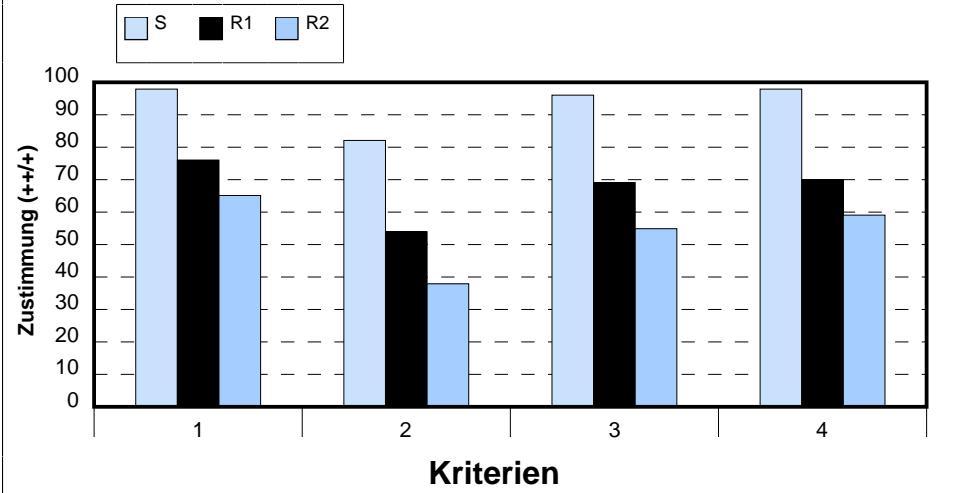
Nr.	Kriterium	Streubreite	
		von	bis
1	Schulprogramm	X	X
2	Evaluation	X	X
3	Planung, Umsetzung und Dokumentation	63	100
4	Eigenverantwortung und Innovation	69	100

Qualitätsbereich 6: Ziele und Strategien der Qualitätsentwicklung Eltern 6. Klasse

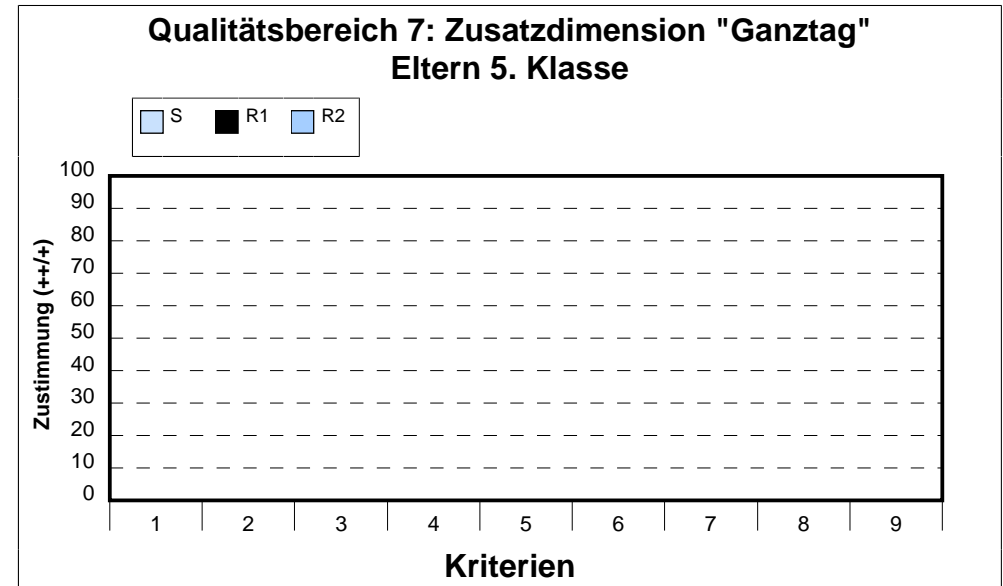
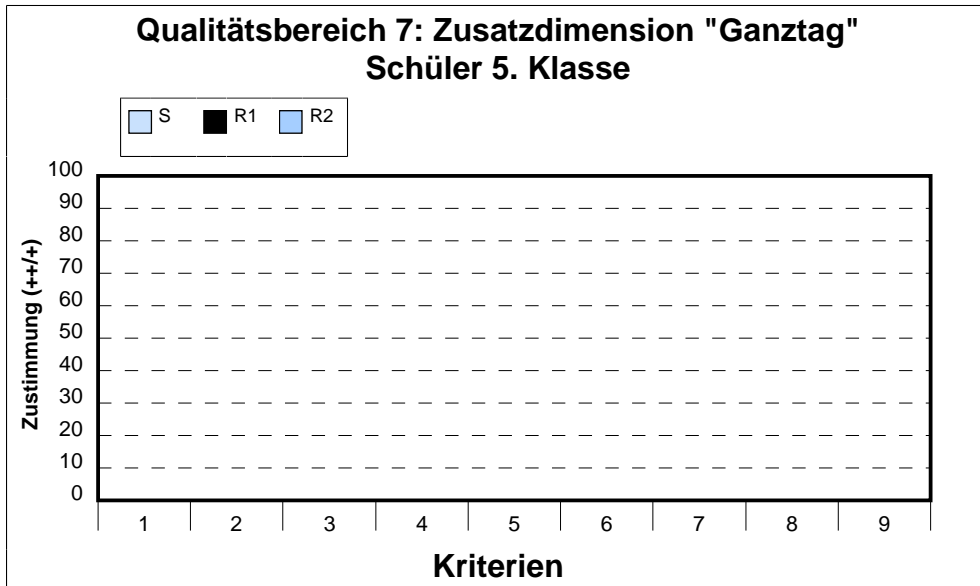


Nr.	Kriterium	Streubreite	
		von	bis
1	Schulprogramm	53	92
2	Evaluation	38	85
3	Planung, Umsetzung und Dokumentation	33	100
4	Eigenverantwortung und Innovation	X	X

Qualitätsbereich 6: Ziele und Strategien der Qualitätsentwicklung Lehrer

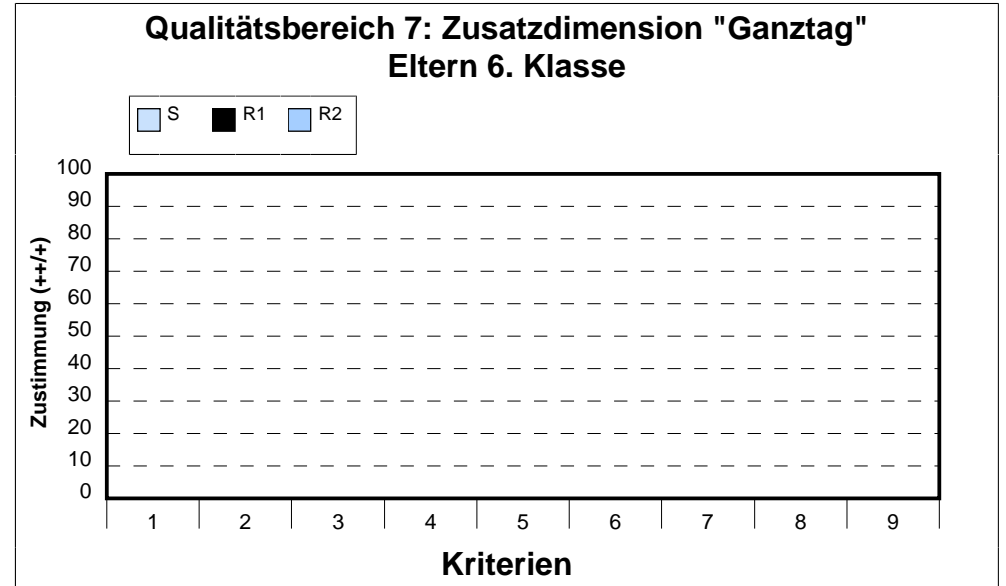
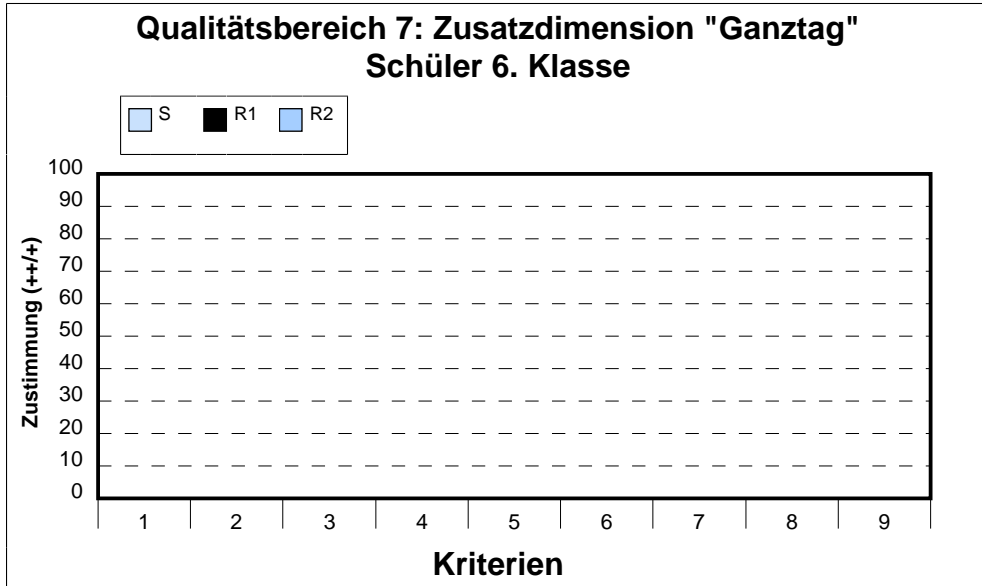


Nr.	Kriterium	Streubreite	
		von	bis
1	Schulprogramm	46	100
2	Evaluation	26	92
3	Planung, Umsetzung und Dokumentation	38	100
4	Eigenverantwortung und Innovation	38	97



Nr.	Kriterium	Streubreite	
		von	bis
1	Konzeption und Umsetzung des Ganztagschulkonzepts	X	X
2	Passung des Raumkonzepts	X	X
3	Verpflegung und Gestaltung der Mittagspause	X	X
4	Individuelle Förderung	X	X
5	Erweiterte Lernangebote	X	X
6	Umsetzung der Lernangebote	X	X
7	Kooperation mit außerschulischen Partnern/Öffnung von Schule	X	X
8	Rhythmisierung	X	X
9	Selbstgesteuertes Lernen	X	X

Nr.	Kriterium	Streubreite	
		von	bis
1	Konzeption und Umsetzung des Ganztagschulkonzepts	X	X
2	Passung des Raumkonzepts	X	X
3	Verpflegung und Gestaltung der Mittagspause	X	X
4	Individuelle Förderung	X	X
5	Erweiterte Lernangebote	X	X
6	Umsetzung der Lernangebote	X	X
7	Kooperation mit außerschulischen Partnern/Öffnung von Schule	X	X
8	Rhythmisierung	X	X
9	Selbstgesteuertes Lernen	X	X

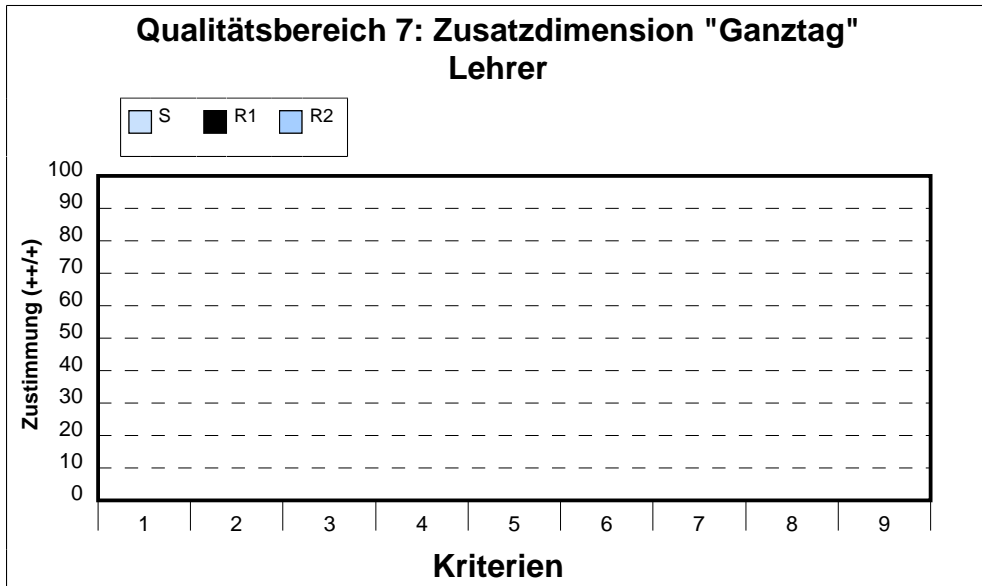


Nr.	Kriterium	Streubreite	
		von	bis
1	Konzeption und Umsetzung des Ganztagschulkonzepts	X	X
2	Passung des Raumkonzepts	X	X
3	Verpflegung und Gestaltung der Mittagspause	X	X
4	Individuelle Förderung	X	X
5	Erweiterte Lernangebote	X	X
6	Umsetzung der Lernangebote	X	X

Nr.	Kriterium	Streubreite	
		von	bis
1	Konzeption und Umsetzung des Ganztagschulkonzepts	X	X
2	Passung des Raumkonzepts	X	X
3	Verpflegung und Gestaltung der Mittagspause	X	X
4	Individuelle Förderung	X	X
5	Erweiterte Lernangebote	X	X
6	Umsetzung der Lernangebote	X	X

Nr.	Kriterium	Streubreite	
		von	bis
7	Kooperation mit außerschulischen Partnern/Öffnung von Schule	X	X
8	Rhythmisierung	X	X
9	Selbstgesteuertes Lernen	X	X

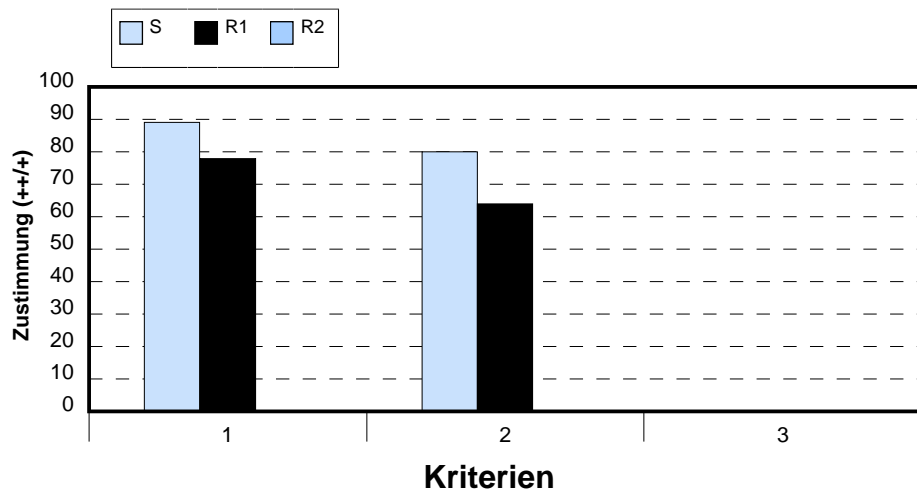
Nr.	Kriterium	Streubreite	
		von	bis
7	Kooperation mit außerschulischen Partnern/Öffnung von Schule	X	X
8	Rhythmisierung	X	X
9	Selbstgesteuertes Lernen	X	X



Nr.	Kriterium	Streubreite	
		von	bis
1	Konzeption und Umsetzung des Ganztagschulkonzepts	X	X
2	Passung des Raumkonzepts	X	X
3	Verpflegung und Gestaltung der Mittagspause	X	X
4	Individuelle Förderung	X	X
5	Erweiterte Lernangebote	X	X
6	Umsetzung der Lernangebote	X	X

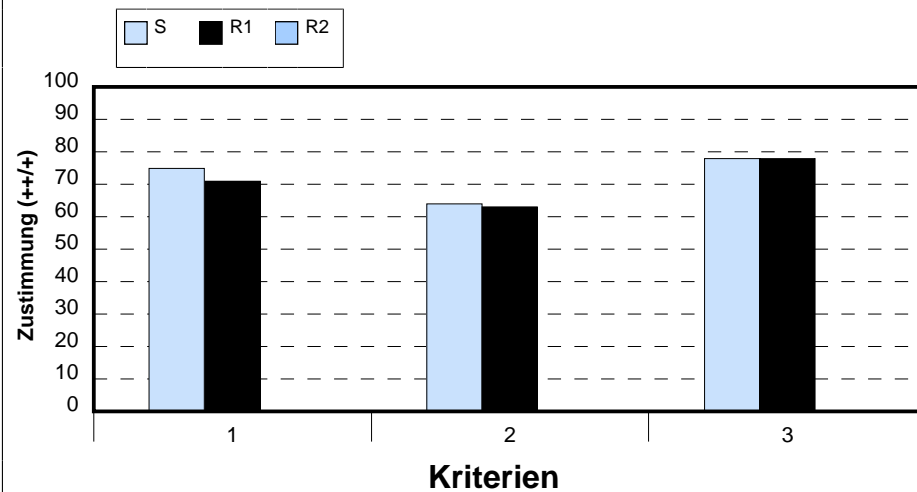
Nr.	Kriterium	Streubreite	
		von	bis
7	Kooperation mit außerschulischen Partnern/Öffnung von Schule	X	X
8	Rhythmisierung	X	X
9	Selbstgesteuertes Lernen	X	X

Qualitätsbereich 8: Bundeslandfragen der Auslandsschulen Schüler 5. Klasse

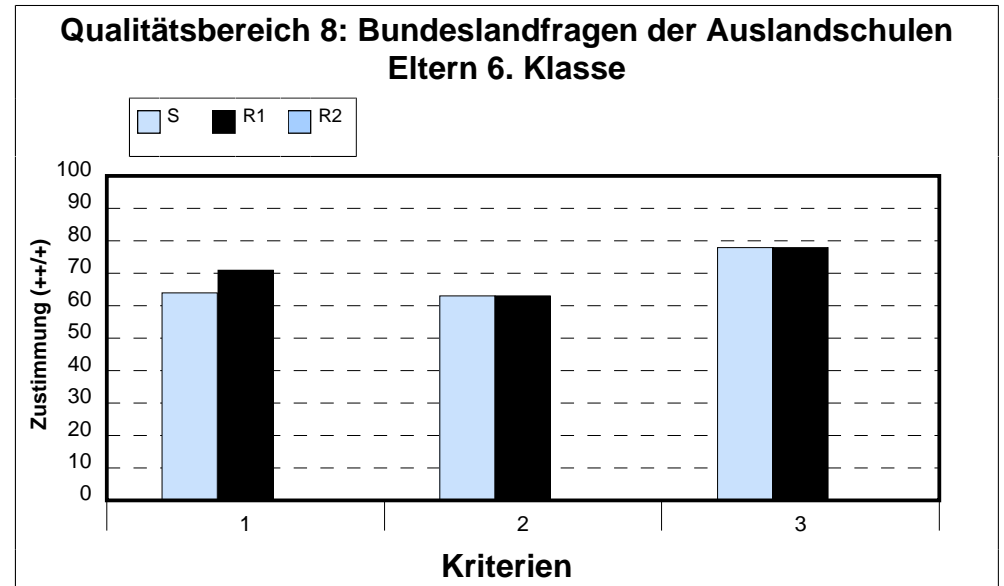
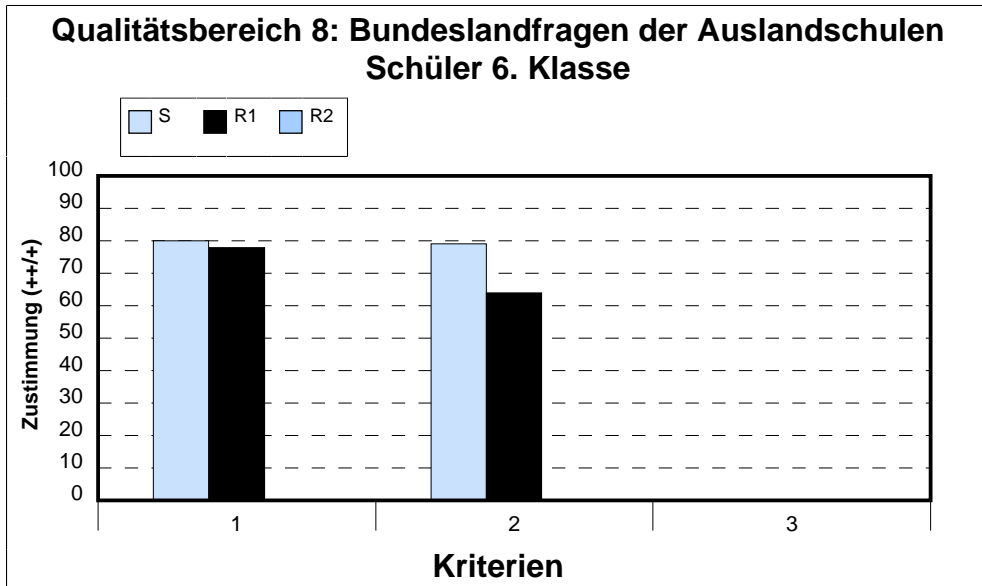


Nr.	Kriterium	Streubreite	
		von	bis
1	Begegnungscharakter und außenkulturpolitischer Auftrag	63	91
2	Entwicklung und Förderung der Deutschkompetenz	41	86
3	Standortspezifische Besonderheiten	X	X

Qualitätsbereich 8: Bundeslandfragen der Auslandsschulen Eltern 5. Klasse



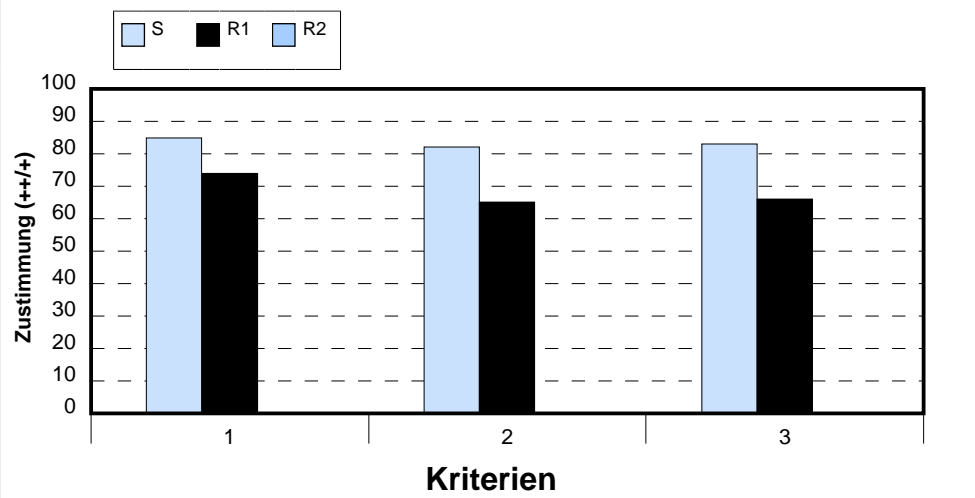
Nr.	Kriterium	Streubreite	
		von	bis
1	Begegnungscharakter und außenkulturpolitischer Auftrag	56	81
2	Entwicklung und Förderung der Deutschkompetenz	41	74
3	Standortspezifische Besonderheiten	66	94



Nr.	Kriterium	Streubreite	
		von	bis
1	Begegnungscharakter und außenkulturpolitischer Auftrag	63	91
2	Entwicklung und Förderung der Deutschkompetenz	41	86
3	Standortspezifische Besonderheiten	X	X

Nr.	Kriterium	Streubreite	
		von	bis
1	Begegnungscharakter und außenkulturpolitischer Auftrag	56	81
2	Entwicklung und Förderung der Deutschkompetenz	41	74
3	Standortspezifische Besonderheiten	66	94

Qualitätsbereich 8: Bundeslandfragen der Auslandsschulen Lehrer



Nr.	Kriterium	Streubreite	
		von	bis
1	Begegnungscharakter und außenkulturpolitischer Auftrag	55	90
2	Entwicklung und Förderung der Deutschkompetenz	28	95
3	Standortspezifische Besonderheiten	31	97

Pestalozzi_2012_primaria_1

Kapitel 2

Schulübergreifender Vergleichsbericht: Tabellarische Darstellung

Pestalozzi-Schule Buenos Aires (Gesamtschule) in Buenos Aires

Cap. Ramón Freire 1882 C1428C Buenos Aires

2. Schulübergreifender Vergleichsbericht: Vergleichende Tabellen

Der Hauptteil des schulübergreifenden Vergleichsberichts besteht aus Tabellen: Die Ergebnisse sind nach Qualitätsbereichen und Kriterien gegliedert. In den Tabellen des schulübergreifenden Vergleichsberichts werden die schuleigenen Daten mit den Daten anderer Schulen verglichen. Erst durch diesen Vergleich erhält die Schule die Möglichkeit, ihre eigenen Daten in einen größeren Kontext zu stellen. Der schulübergreifende Vergleichsbericht dient unter anderem der Relativierung der schuleigenen Ergebnisse und der Identifikation von besonderen Stärken.

Die Tabellen des schulübergreifenden Vergleichsberichts enthalten die detaillierten Ergebnisse aller Befragten für die Schule sowie die Ergebnisse der Schulen aus den zwei ausgewählten Referenzgruppen. In SEIS sind Referenzwerte standardisiert voreingestellt. Für Schulgruppen gilt, dass ein Schulgruppenkoordinator die Referenzwerte vorgeben kann. Die Software bietet jeder Schule aber in jedem Fall die Möglichkeit, Referenzwerte für Ihre Schule individuell festzulegen.

Die Tabellen enthalten die Ergebnisse für jedes Item der Fragebögen sowie Durchschnittswerte für jedes Kriterium. Die Fragen und Ergebnisse sind nach dem übergeordneten Qualitätsverständnis gegliedert; den Überschriftzeilen können Sie jeweils den Qualitätsbereich und das Kriterium der aufgeführten Daten entnehmen.

Jede Aussage in Ihrem Schulbericht hat eine eigene Nummer. Sie finden sie in der linken Spalte. In der Diskussion über die Ergebnisse Ihrer Schule können Sie sich so besser auf eine bestimmte Aussage beziehen. Die Nummern erleichtern Ihnen auch den Vergleich verschiedener Angaben zu einer Aussage in unterschiedlichen Teilen des Berichts.

In der zweiten Spalte von links finden Sie die Fragen. Beim Fragetext handelt es sich um einen Standardfragetext, der stellvertretend für die z. T. voneinander abweichenden Formulierungen aus den Fragebögen der einzelnen Befragungsgruppen verwendet wird. In den weiteren Spalten finden Sie nun die Vergleichsdaten der unterschiedlichen Befragungsgruppen. Die dazu gehörigen Befragungsgruppen stehen im Kopfbereich der Tabelle. Die Werte für jede Befragungsgruppe sind in zwei Bereiche aufgeteilt: (+ +/+): In diesem Bereich sind die Zustimmungswerte "Stimme völlig zu" (+ +) und "Stimme eher zu" (+) zusammengefasst. (o): In diesem Bereich finden Sie Angaben darüber, wie viel Prozent der Befragten mit "Weiß nicht" geantwortet haben.

Innerhalb dieser zwei Bereiche (Zustimmungs- und »Weiß nicht«-Werte) für die jeweiligen Befragungsgruppen gibt es eine weitere Untergliederung in drei Spalten: In der linken Spalte wird die durchschnittliche Zustimmung der Befragungsgruppe der Schule aufgeführt. Die beiden anderen Spalten enthalten die Werte der beiden Vergleichs- bzw. Referenzgruppen.

1. Qualitätsbereich : Ergebnisse

1.1 Kriterium: Personale Kompetenz

Nr.	Fragetext	5. Klasse						5. Klasse						6. Klasse						6. Klasse						% Lehrer											
		% Schüler						% Eltern						% Schüler						% Eltern						% Lehrer											
		++/+			o			++/+			o			++/+			o			++/+			o			++/+			o								
		S	R1	R2	S	R1	R2	S	R1	R2	S	R1	R2	S	R1	R2	S	R1	R2	S	R1	R2	S	R1	R2	S	R1	R2	S	R1	R2	S	R1	R2			
1	Ich kann mir/ Mein/e Sohn/Tochter kann sich selber gut Ziele setzen, um mich/sich zu verbessern.	97	89	81	3	5	8	89	85	68	2	0	2	92	89	81	3	5	8	93	85	68	2	0	2												
	Im Unterricht haben die Schüler/innen gelernt:																																				
2	• gut mit anderen zusammenzuarbeiten.	97	95	90	0	1	2							97	95	90	0	1	2										97	93	93	3	1	2			
3	• aufmerksam zuzuhören, wenn andere reden.	96	87	85	1	2	2							97	87	85	0	2	2										85	88	88	0	0	1			
4	• die Meinungen anderer zu respektieren/gut zu finden.	94	88	70	4	3	8							94	88	70	0	3	8										94	93	93	0	1	2			
5	• ihren Teil zur Arbeit einer Gruppe beizutragen/mich an einer Gruppenarbeit zu beteiligen.	100	94	91	0	2	1							96	94	91	0	2	1										94	92	89	3	1	1			
6	• mehr als eine Lösung für ein Problem zu suchen.	96	88	85	1	4	3							94	88	85	1	4	3										94	87	80	0	2	4			
7	• in ihre Fähigkeiten zu vertrauen.	97	87	74	0	4	8							90	87	74	3	4	8										94	91	87	3	2	5			
8	• Probleme auch aus der Sicht von anderen zu beurteilen.	90	79	66	6	5	9							89	79	66	3	5	9										79	78	77	9	4	5			
12	Die Schule hat mir/meinem Kind geholfen, eigene Stärken und Schwächen zu erkennen.	91	86	77	4	4	5							85	86	77	7	4	5																		
13	Die Schule hat mir/meinem Kind geholfen, gut mit anderen auszukommen.	96	87	78	1	3	4	89	84	68	0	4	8	93	87	78	0	3	4	88	84	68	5	4	8												
Ø	Zustimmung - Weiß nicht	96	88	80	2	3	5	89	83	68	1	2	5	93	88	80	2	3	5	90	83	68	4	2	5	91	89	87	3	1	3						

1. Qualitätsbereich : Ergebnisse

1.3 Kriterium: Lern- und Methodenkompetenz

Nr.	Fragetext	5. Klasse						5. Klasse						6. Klasse						6. Klasse						% Lehrer								
		% Schüler						% Eltern						% Schüler						% Eltern						% Lehrer								
		++/+			o			++/+			o			++/+			o			++/+			o			++/+			o					
		S	R1	R2	S	R1	R2	S	R1	R2	S	R1	R2	S	R1	R2	S	R1	R2	S	R1	R2	S	R1	R2	S	R1	R2	S	R1	R2	S	R1	R2
	In meinem Unterricht haben meine Schüler/innen gelernt:																																	
25	• eigenständig an Aufgaben zu arbeiten.	100	95	91	0	2	2							92	95	91	1	2	2										94	92	94	0	1	1
26	• als Teil eines Teams oder in kleinen Gruppen zu lernen.	97	90	86	0	2	2							93	90	86	1	2	2										94	90	89	0	1	1
27	• ihre Arbeit rechtzeitig fertig zu stellen.	94	89	82	1	1	3							89	89	82	0	1	3										97	83	81	0	1	1
28	• zu erkennen, worin sie gut sind und worin sie besser sein könnten.	99	94	86	0	1	3							89	94	86	3	1	3										88	87	80	3	2	4
29	• die richtigen Informationen zu finden und auszuwählen.	94	89	76	4	2	7							92	89	76	1	2	7										91	83	83	6	3	2
30	• aus ihren Fehlern zu lernen.	99	92	83	0	1	3							94	92	83	0	1	3										100	87	81	0	2	3
31	• nachzufragen, wenn sie etwas nicht verstehen.	97	89	80	0	1	2							89	89	80	1	1	2										100	95	94	0	0	1
32	• eine Aufgabe auch dann zu lösen, wenn es mir/ihnen nicht auf Anhieb gelingt.	92	81	77	3	4	5							90	81	77	1	4	5										91	82	77	0	2	3
Ø	Zustimmung - Weiß nicht	96	90	83	1	2	3							91	90	83	1	2	3										94	87	85	1	1	2

1. Qualitätsbereich : Ergebnisse

1.4 Kriterium: Praktische Handlungskompetenz

Nr.	Fragetext	5. Klasse						5. Klasse						6. Klasse						6. Klasse						% Lehrer											
		% Schüler						% Eltern						% Schüler						% Eltern						% Lehrer											
		++/+			o			++/+			o			++/+			o			++/+			o			++/+			o								
		S	R1	R2	S	R1	R2	S	R1	R2	S	R1	R2	S	R1	R2	S	R1	R2	S	R1	R2	S	R1	R2	S	R1	R2	S	R1	R2	S	R1	R2			
34	Ich kann vieles von dem, was ich in der Schule lerne, auch außerhalb der Schule gebrauchen (ich kann z. B. eine Bewerbung oder einen Bericht schreiben, mit eigenem Geld umgehen, Anweisungen folgen, etc.).	79	76	71	4	4	5							86	76	71	3	4	5																		
	In meiner Schule haben die Schüler/innen gelernt:																																				
35	• ihren Arbeitsplatz zu organisieren.	97	87	75	0	1	2							82	87	75	3	1	2										91	79	69	3	2	6			
36	• ihre Zeit einzuteilen.	96	81	76	1	2	3							86	81	76	1	2	3										85	82	80	0	1	3			
37	• gesund zu leben.	94	82	62	3	2	6							87	82	62	4	2	6										88	62	40	6	13	21			
38	• dabei zu helfen, die Umwelt zu schonen.	100	79	65	0	3	5							86	79	65	1	3	5										88	71	59	0	7	13			
39	• darüber nachzudenken, was sie in den Medien sehen und hören (z. B. im Fernsehen, Radio, in den Zeitungen, Zeitschriften, im Internet usw.).	79	70	56	6	4	6							69	70	56	10	4	6										71	77	79	21	6	5			
40	• mit ihrem Geld vernünftig umzugehen.	79	69	58	4	6	6							70	69	58	10	6	6										35	32	25	50	26	27			
41	• mit technischen Problemen im Alltag besser fertig zu werden (z.B. technische Geräte zu bedienen, ihren Freunden E-Mails zu schicken, ein Modell zu bauen etc.)	83	72	58	4	6	6							85	72	58	4	6	6										71	60	45	26	13	14			
42	Die Schüler/innen sammeln Erfahrungen in der Arbeitswelt (z.B. Praktika, Betriebsbesichtigungen, Projekte, etc.)																												21	56	70	62	15	8			
∅	Zustimmung - Weiß nicht	89	77	65	3	4	5							81	77	65	5	4	5										69	64	58	21	11	12			

1. Qualitätsbereich : Ergebnisse

1.6 Kriterium: Zufriedenheit mit der Schule als Ganzem

Nr.	Fragetext	5. Klasse						5. Klasse						6. Klasse						6. Klasse						% Lehrer								
		% Schüler						% Eltern						% Schüler						% Eltern						% Lehrer								
		++/+			o			++/+			o			++/+			o			++/+			o			++/+			o					
		S	R1	R2	S	R1	R2	S	R1	R2	S	R1	R2	S	R1	R2	S	R1	R2	S	R1	R2	S	R1	R2	S	R1	R2	S	R1	R2	S	R1	R2
52	Ich gehe gerne /Ich schicke meine/n Sohn/Tochter gerne auf diese Schule.	91	87	84	1	3	4	98	89	88	2	0	2	85	87	84	7	3	4	100	89	88	0	0	2									
53	Unsere/meine/diese Schule hat im Ort/in der Region einen guten Ruf.							98	82	77	0	12	8							100	82	77	0	12	8	100	87	79	0	8	9			
54	Ich würde die Schule anderen Eltern weiterempfehlen.							89	88	82	7	2	5							95	88	82	2	2	5									
55	Ich bin mit der Qualität des Unterrichts, den mein Kind an dieser Schule erhält, zufrieden.							96	88	78	0	0	3							100	88	78	0	0	3									
57	Ich würde meine eigenen Kinder auf eine Schule wie diese schicken.																									91	83	82	6	4	5			
Ø	Zustimmung - Weiß nicht	91	87	84	1	3	4	95	86	81	2	4	4	85	87	84	7	3	4	99	86	81	1	4	4	96	85	81	3	6	7			

2. Qualitätsbereich : Lernen und Lehren

2.2 Kriterium: Schülerunterstützung und -förderung

Nr.	Fragetext	5. Klasse						5. Klasse						6. Klasse						6. Klasse						% Lehrer						
		% Schüler						% Eltern						% Schüler						% Eltern						% Lehrer						
		++/+			o			++/+			o			++/+			o			++/+			o			++/+			o			
		S	R1	R2	S	R1	R2	S	R1	R2	S	R1	R2	S	R1	R2	S	R1	R2	S	R1	R2	S	R1	R2	S	R1	R2	S	R1	R2	S
64	Schüler/innen erhalten von ihren Lehrer/innen zusätzliche Hilfe und Unterstützung, wenn sie diese benötigen.	97	87	73	1	2	5	80	76	51	4	5	14	86	87	73	4	2	5	90	76	51	5	5	14	100	91	90	0	2	3	
65	Die meisten meiner Lehrer/innen geben mir das Gefühl, dass ich meine Sache gut machen kann.	92	86	73	0	3	6							85	86	73	3	3	6													
66	Die meisten Lehrer/innen helfen allen Schüler/innen, gute Leistungen zu erbringen.																									100	90	86	0	4	6	
67	Wenn ich etwas nicht verstehe, kann ich meine Lehrer/innen bitten, es mir zu erklären.	94	93	85	0	1	2							92	93	85	1	1	2													
68	Die meisten Lehrer/innen geben den Schüler/innen regelmäßig Rückmeldungen über ihre Arbeit im Unterricht (z.B. Anregungen, Lob, Hinweise zu Verbesserungen, etc.).	76	64	46	8	7	9							76	64	46	10	7	9							100	94	92	0	1	0	
69	Die Schule fördert individuelle Begabungen und Interessen der Schüler/innen (Lese-/Literaturkreis, Naturwissenschaften, Wettbewerbe, o.ä.)	87	71	68	5	9	12	85	71	62	4	4	14	82	71	68	7	9	12	80	71	62	2	4	14	94	83	81	3	3	3	
70	Unsere Schule bietet den Schüler/innen vielfältige nationale und/oder internationale Begegnungsmöglichkeiten (Schüleraustausch, Städtereisen, Auslandsaufenthalt, Kulturtage, etc.)							89	78	68	2	9	18							93	78	68	0	9	18	97	89	86	3	2	2	
71	Die Lehrer/innen erstellen für die (besonders begabten oder schwachen) Schüler/innen individuelle Förderkonzepte.																									94	67	42	0	2	2	
Ø	Zustimmung - Weiß nicht	89	80	69	3	4	7	85	73	61	4	7	15	84	80	69	5	4	7	88	73	61	2	7	15	98	85	80	1	2	3	

2. Qualitätsbereich : Lernen und Lehren

2.4 Kriterium: Selbstbestimmtes und selbstgesteuertes Lernen

Nr.	Fragetext	5. Klasse						5. Klasse						6. Klasse						6. Klasse						% Lehrer						
		% Schüler						% Eltern						% Schüler						% Eltern						% Lehrer						
		++/+			o			++/+			o			++/+			o			++/+			o			++/+			o			
		S	R1	R2	S	R1	R2	S	R1	R2	S	R1	R2	S	R1	R2	S	R1	R2	S	R1	R2	S	R1	R2	S	R1	R2	S	R1	R2	S
83	Die Schüler/innen benutzen das Internet um Informationen zu suchen.	90	65	46	1	3	3							83	65	46	6	3	3							71	87	86	9	2	1	
84	Die Schüler/innen arbeiten über mehrere Tage an Projekten oder umfangreichen Aufgaben (entweder allein oder in Gruppen).	87	86	69	3	2	3							85	86	69	4	2	3							91	81	68	6	1	1	
85	Die Schüler/innen finden selbst Lösungen für Probleme oder Aufgabenstellungen.	96	89	76	0	1	5							94	89	76	1	1	5							94	85	84	0	1	1	
86	Die Schule hat dazu beigetragen, dass ich / mein/e Sohn/ Tochter gut auf verschiedene Arten Probleme lösen kann.	92	81	71	1	4	5	85	78	52	4	5	16	94	81	71	0	4	5	90	78	52	0	5	16							
	Unsere Schüler/innen haben gelernt:																															
87	• mit anderen über ihre Gedanken zu sprechen, wenn sie ein Problem lösen.	91	77	57	0	3	6							90	77	57	3	3	6							88	89	86	6	2	4	
88	• selbstständig Entscheidungen zu treffen.	94	90	80	1	1	3							90	90	80	1	1	3							85	87	85	6	2	4	
89	• beim Denken und Handeln Neues auszuprobieren.	94	81	66	3	3	8							93	81	66	0	3	8							94	82	75	6	3	6	
90	Wenn ich etwas nicht verstanden habe, fällt es mir leicht, Fragen zu stellen.	85	80	63	3	2	4							73	80	63	4	2	4													
91	Die Schüler können an unserer Schule in ihrem eigenen Tempo lernen.	74	72	50	1	4	5	46	60	24	2	7	8	75	72	50	4	4	5	56	60	24	5	7	8	79	58	34	0	3	4	
Ø	Zustimmung - Weiß nicht	89	80	64	1	3	5	65	66	38	3	6	12	86	80	64	3	3	5	73	66	38	2	6	12	86	81	74	5	2	3	

2. Qualitätsbereich : Lernen und Lehren

2.5 Kriterium: Gestaltung von Beziehungen, Lernzeit und Lernumgebung

Nr.	Fragetext	5. Klasse						5. Klasse						6. Klasse						6. Klasse						% Lehrer													
		% Schüler						% Eltern						% Schüler						% Eltern						% Lehrer													
		++/+			o			++/+			o			++/+			o			++/+			o			++/+			o										
		S	R1	R2	S	R1	R2	S	R1	R2	S	R1	R2	S	R1	R2	S	R1	R2	S	R1	R2	S	R1	R2	S	R1	R2	S	R1	R2	S	R1	R2					
92	Die meisten Lehrer/innen sorgen dafür, dass die/unsere Unterrichtsstunden pünktlich beginnen und pünktlich enden.	82	70	51	0	4	3											77	70	51	3	4	3											97	83	80	0	3	4
93	In unseren Unterrichtsstunden gibt es wenig Störungen durch Mitschüler/innen.	49	43	30	1	3	3											34	43	30	1	3	3											62	78	83	0	1	1
94	Für den Unterricht kann die Sitzordnung variabel gestaltet werden (Gruppenarbeit, Stuhlkreis, Stillarbeit, etc.).	91	67	52	3	9	5											87	67	52	4	9	5											94	83	73	0	2	1
95	Ich achte genau darauf, was meine Schüler/innen sagen.	91	81	71	1	3	7											87	81	71	3	3	7											100	98	97	0	0	0
	Wir haben an unserer Schule gelernt:																																						
96	* eine Gruppe zu führen / eine Gruppe zu leiten.							48	58	34	11	12	22							46	58	34	17	12	22	59	70	58	26	6	9								
97	* dabei zu helfen, Meinungsverschiedenheiten in der Schule zu klären.	96	74	59	1	3	5	74	73	61	7	7	13	87	74	59	3	3	5	90	73	61	2	7	13	79	76	76	12	6	7								
98	In meiner Schule arbeite ich gut mit Schüler/innen zusammen, die anders sind als ich.	94	84	71	0	2	7							86	84	71	1	2	7																				
99	Die Lehrer/innen meines Kindes machen ihm klar, was es als Hausaufgabe zu tun hat. / Die Schule hat klare Erwartungen bzgl. der Hausaufgaben.	81	80	63	3	2	5	89	89	83	2	2	3	83	80	63	4	2	5	93	89	83	2	2	3	94	96	96	3	2	1								
100	Schüler/innen und Lehrer/innen haben in der Schule die Möglichkeit, ihren Klassenraum selber zu gestalten (z. B. Bilder, Pflanzen, Möbel etc.).	78	76	68	5	5	4	59	84	66	35	12	13	76	76	68	1	5	4	63	84	66	37	12	13	100	83	77	0	3	3								
101	Wir haben ausreichend Zeit, uns um unsere Schüler/innen zu kümmern.							61	77	33	35	9	12							78	77	33	20	9	12	91	69	31	0	0	1								
Ø	Zustimmung - Weiß nicht	83	72	58	2	4	5	66	75	56	18	8	13	77	72	58	3	4	5	74	75	56	16	8	13	86	81	75	5	3	3								

2. Qualitätsbereich : Lernen und Lehren

2.6 Kriterium: Leistungsanforderungen und Leistungsbewertung

Nr.	Fragetext	5. Klasse						5. Klasse						6. Klasse						6. Klasse						% Lehrer						
		% Schüler						% Eltern						% Schüler						% Eltern						% Lehrer						
		++/+			o			++/+			o			++/+			o			++/+			o			++/+			o			
		S	R1	R2	S	R1	R2	S	R1	R2	S	R1	R2	S	R1	R2	S	R1	R2	S	R1	R2	S	R1	R2	S	R1	R2	S	R1	R2	S
102	Das Leistungsniveau der Schüler/innen ist in meiner Schule insgesamt hoch.	91	79	66	3	3	13	91	81	63	7	8	23	87	79	66	6	3	13	90	81	63	7	8	23	97	77	59	0	2	6	
103	Unsere Schule setzt für alle Schüler/innen hohe Maßstäbe.																									79	72	61	0	4	8	
104	Für die meisten Fächer haben wir an unserer Schule Grundsätze zur Leistungsbewertung vereinbart.																									97	83	74	3	4	8	
105	Die Schüler/innen wissen, welche Leistungen sie erbringen müssen, um gute Noten erreichen zu können.	96	93	86	0	2	3	91	84	86	2	3	1	93	93	86	1	2	3	90	84	86	2	3	1	97	92	92	0	1	2	
106	Die Schüler/innen bewerten ihre eigene Arbeit anhand von Merkmalen und Kriterien, die wir im Unterricht entwickelt haben (Kompetenzraster).	82	60	48	12	14	19							80	60	48	10	14	19							85	65	51	6	5	4	
107	Die Schüler/innen schreiben auf, was sie gelernt haben (Lerntagebücher).	73	57	38	6	3	6							77	57	38	6	3	6							91	46	23	3	7	8	
108	Die Schüler/innen sammeln Beispiele ihrer Arbeit um zu zeigen, wie ihre Arbeit sich verbessert (Portfolios).	72	59	38	6	7	15							68	59	38	14	7	15							76	41	26	6	9	8	
109	An unserer Schule werden viele verschiedene Arten der Bewertung eingesetzt, wenn es darum geht, Leistungen zu messen (z.B. Projektarbeiten, Hausarbeiten, Präsentationen, Kompetenztest etc).	91	77	62	1	6	13							87	77	62	3	6	13							100	90	78	0	1	1	
110	Mein Kind wird dazu ermutigt, sein Bestes zu geben.							91	84	70	0	7	8							90	84	70	0	7	8							
112	Nach einer Klassenarbeit oder einem Test verwende ich die Ergebnisse um den Schüler/innen zu erklären, wie sie ihre Arbeit verbessern können.	77	62	48	4	4	5	48	60	41	17	16	13	79	62	48	4	4	5	66	60	41	22	16	13	94	93	91	6	2	1	
Ø	Zustimmung - Weiß nicht	83	70	55	5	6	11	80	77	65	7	8	11	82	70	55	6	6	11	84	77	65	8	8	11	91	73	62	3	4	5	

3. Qualitätsbereich : Schulkultur

3.1 Kriterium: Gestaltung der Schule als Lebensraum

Nr.	Fragetext	5. Klasse						5. Klasse						6. Klasse						6. Klasse						% Lehrer								
		% Schüler						% Eltern						% Schüler						% Eltern						% Lehrer								
		++/+			o			++/+			o			++/+			o			++/+			o			++/+			o					
		S	R1	R2	S	R1	R2	S	R1	R2	S	R1	R2	S	R1	R2	S	R1	R2	S	R1	R2	S	R1	R2	S	R1	R2	S	R1	R2	S	R1	R2
113	Die Schule bietet den Schüler/innen neben dem normalen Unterricht eine Reihe von Zusatzangeboten (z.B. Förderangebote, allgemeine Beratung und Berufsberatung, fachliche Unterstützung, AGs, etc.).	88	76	73	3	6	9	87	69	71	4	10	12	93	76	73	3	6	9	90	69	71	2	10	12	88	81	85	12	5	2			
114	Ich weiß, an wen ich mich an der Schule wenden kann, wenn mein/e Sohn/Tochter eines der oben genannten Angebote in Anspruch nehmen will.	91	78	62	3	5	8	87	73	66	2	7	12	93	78	62	3	5	8	93	73	66	2	7	12									
115	An unserer Schule gibt es ein vielfältiges kulturelles Angebot (Schul- und Sportfeste, Theater- und Musikaufführungen, u.a.).	94	88	81	1	1	3	96	88	87	2	0	2	89	88	81	0	1	3	95	88	87	0	0	2	94	93	87	3	1	1			
116	Neben dem Unterricht beteilige ich mich auch an anderen Aktivitäten in unserer Schule.	86	77	54	1	2	3							86	77	54	3	2	3															
117	Die Schüler/innen können Räume und Materialien der Schule auch außerhalb der Unterrichtszeiten nutzen (z.B. in der Mittagspause, am Nachmittag).	82	57	50	4	7	9							77	57	50	3	7	9							62	73	64	26	5	5			
118	An der Schule gibt es Beratungs- und Unterstützungsangebote für Eltern.							74	65	48	7	8	29							71	65	48	7	8	29	76	71	61	21	10	12			
119	Die Schule ist ein sehr einladender und freundlicher Ort.	78	76	69	4	4	5	89	89	72	0	0	1	79	76	69	3	4	5	100	89	72	0	0	1	100	84	66	0	1	2			
120	Ich fühle mich in unserer Schule sicher.	95	85	78	1	1	4	98	93	89	0	0	1	87	85	78	3	1	4	95	93	89	0	0	1	100	93	93	0	1	1			
121	Es gibt an unserer/meiner/dieser Schule gesunde und gute Verpflegungsmöglichkeiten.	68	69	67	4	7	7	67	58	66	0	10	6	52	69	67	8	7	7	66	58	66	2	10	6	56	58	59	12	3	3			
Ø	Zustimmung - Weiß nicht	85	76	67	3	4	6	85	76	71	2	4	9	82	76	67	3	4	6	87	76	71	2	4	9	82	79	74	11	4	4			

3. Qualitätsbereich : Schulkultur

3.2 Kriterium: Wertschätzung und soziales Klima in der Schule und in den Klassen

Nr.	Fragetext	5. Klasse						5. Klasse						6. Klasse						6. Klasse						% Lehrer								
		% Schüler						% Eltern						% Schüler						% Eltern						% Lehrer								
		++/+			o			++/+			o			++/+			o			++/+			o			++/+			o					
		S	R1	R2	S	R1	R2	S	R1	R2	S	R1	R2	S	R1	R2	S	R1	R2	S	R1	R2	S	R1	R2	S	R1	R2	S	R1	R2	S	R1	R2
122	An dieser Schule weiß ich, welches Verhalten von mir erwartet wird.	91	86	85	6	7	5							86	86	85	7	7	5															
123	Meine Schule will, dass Schüler/innen verstehen, warum gutes Verhalten wichtig ist.	94	87	80	3	3	8	91	87	85	2	4	7	93	87	80	1	3	8	93	87	85	2	4	7	100	90	89	0	1	2			
124	Die Lehrer/innen gehen mit schlechtem Benehmen in angemessener Weise um.	85	73	60	6	4	6	65	73	68	7	6	13	77	73	60	4	4	6	83	73	68	7	6	13									
125	Ich finde, die Schule hat vernünftige Verhaltensregeln.	90	81	77	1	4	4	93	87	88	0	3	4	87	81	77	3	4	4	95	87	88	0	3	4	100	86	90	0	1	1			
126	Die meisten Lehrer/innen behandeln die Schüler/innen gerecht.	88	84	76	4	5	4							79	84	76	3	5	4															
127	Wenn an unserer Schule Schüler/innen von Mitschüler/innen geärgert oder körperlich und seelisch schlecht behandelt werden, tun die Lehrer/innen etwas dagegen.	88	82	73	5	5	7	70	64	65	7	6	18	90	82	73	1	5	7	80	64	65	5	6	18	97	91	93	0	2	2			
128	Die Schüler/innen kommen mit den meisten Lehrer/innen gut aus.	90	90	82	0	4	3	89	92	87	0	4	4	79	90	82	4	4	3	95	92	87	0	4	4	100	93	92	0	3	6			
129	Den meisten Lehrer/innen ist es wichtig, dass es den Schüler/innen gut geht.							89	84	75	7	11	12							88	84	75	7	11	12	97	93	92	3	3	4			
130	Die Schüler/innen akzeptieren und respektieren sich untereinander.	96	87	79	0	2	3	83	72	74	2	6	7	90	87	79	0	2	3	88	72	74	0	6	7	97	84	86	0	2	4			
131	Wenn Schüler/innen eine wirklich gute Leistung vollbringen, wird das an der Schule allgemein bekannt gemacht.	79	59	43	6	8	12	63	60	40	20	24	38	72	59	43	6	8	12	66	60	40	22	24	38	71	74	65	15	5	6			
Ø	Zustimmung - Weiß nicht	89	81	73	4	5	6	80	76	73	5	9	13	84	81	73	3	5	6	86	76	73	5	9	13	95	87	87	3	3	3			

3. Qualitätsbereich : Schulkultur

3.3 Kriterium: Schülerberatung und -betreuung

Nr.	Fragetext	5. Klasse						5. Klasse						6. Klasse						6. Klasse						% Lehrer						
		% Schüler						% Eltern						% Schüler						% Eltern						% Lehrer						
		++/+			o			++/+			o			++/+			o			++/+			o			++/+			o			
		S	R1	R2	S	R1	R2	S	R1	R2	S	R1	R2	S	R1	R2	S	R1	R2	S	R1	R2	S	R1	R2	S	R1	R2	S	R1	R2	S
132	Schüler/innen erhalten von ihren Lehrer/innen bei persönlichen Problemen Hilfe und Unterstützung, wenn sie diese benötigen.	90	59	38	4	10	17							82	59	38	1	10	17							100	88	87	0	5	5	
133	Ich kenne an unserer Schule auch andere Ansprechpartner (Sozialarbeiter, Schülervertretung, Pfarrer o.a.) für die Schüler/innen.	79	57	53	6	13	11	76	52	63	4	21	19	66	57	53	11	13	11	78	52	63	5	21	19	97	74	58	3	6	3	
134	An dieser Schule gibt es immer jemanden, an den ich mich bei schulischen Problemen wenden kann.	88	76	73	4	7	8							80	76	73	3	7	8							97	84	82	0	4	4	
135	Die Schüler/innen haben die Möglichkeit, ihre Hausaufgaben in der Schule anzufertigen und sich ggf. dabei helfen zu lassen.	86	77	66	4	3	9	59	60	66	17	13	11	83	77	66	1	3	9	46	60	66	7	13	11	56	65	67	12	5	4	
136	Alle Schüler/innen haben an unserer Schule die Möglichkeit, auch außerhalb des Unterrichts an der Schule betreut zu werden.	83	75	61	9	7	15	67	55	58	17	16	16	80	75	61	6	7	15	56	55	58	17	16	16							
137	Die Schüler/innen mein/e Sohn/Tochter lernen in der Schule, wie der Konsum von Drogen (z.B. Nikotin, Alkohol, Haschisch, u.a.) ihr gesundes Leben beeinträchtigen kann.	59	74	55	12	5	9	39	50	46	30	24	25	59	74	55	10	5	9	49	50	46	37	24	25	71	79	84	26	11	7	
Ø	Zustimmung - Weiß nicht	81	70	58	6	8	11	60	56	58	17	16	18	75	70	58	5	8	11	57	56	58	16	16	18	84	78	76	8	6	5	

3. Qualitätsbereich : Schulkultur

3.4 Kriterium: Beteiligung von Schülern und Eltern

Nr.	Fragetext	5. Klasse						5. Klasse						6. Klasse						6. Klasse						% Lehrer						
		% Schüler						% Eltern						% Schüler						% Eltern						% Lehrer						
		++/+			o			++/+			o			++/+			o			++/+			o			++/+			o			
		S	R1	R2	S	R1	R2	S	R1	R2	S	R1	R2	S	R1	R2	S	R1	R2	S	R1	R2	S	R1	R2	S	R1	R2	S	R1	R2	S
139	Wenn an unserer Schule Entscheidungen getroffen werden, die die Schüler/innen betreffen, werden die Meinungen der Schüler/innen berücksichtigt.	76	68	64	6	7	10							73	68	64	10	7	10							97	73	78	3	7	6	
140	Wenn Entscheidungen getroffen werden, die die Schüler/innen und Eltern betreffen, werden die Meinungen der Eltern berücksichtigt.							50	73	59	24	10	18							68	73	59	12	10	18	94	81	81	6	7	7	
141	Unsere Schüler/innenvertretung kann Entscheidungen zu wichtigen Aspekten des schulischen Lebens und der schulischen Arbeit beeinflussen.																									24	57	73	62	15	10	
142	Ich bin damit zufrieden, wie an unserer Schule Entscheidungen getroffen werden.	83	72	67	5	5	8	89	80	62	0	4	15	75	72	67	7	5	8	90	80	62	2	4	15	94	64	59	3	2	3	
143	Die Schüler/innen werden in die Gestaltung des Schullebens mit einbezogen.																									76	73	80	15	4	4	
144	Die Eltern werden regelmäßig an der Organisation und Durchführung des Schullebens beteiligt (Schul- und Sportfeste, Projekte, Theater- und Musikaufführungen, o.ä.).							76	89	77	4	3	7							76	89	77	2	3	7	79	83	69	15	4	6	
Ø	Zustimmung - Weiß nicht	79	70	66	6	6	9	72	79	66	9	6	13	74	70	66	8	6	9	78	79	66	6	6	13	77	71	74	17	7	6	

4. Qualitätsbereich : Führung und Schulmanagement

4.4 Kriterium: Unterrichtsorganisation

Nr.	Fragetext	5. Klasse						5. Klasse						6. Klasse						6. Klasse						% Lehrer						
		% Schüler						% Eltern						% Schüler						% Eltern						% Lehrer						
		++/+			o			++/+			o			++/+			o			++/+			o			++/+			o			
		S	R1	R2	S	R1	R2	S	R1	R2	S	R1	R2	S	R1	R2	S	R1	R2	S	R1	R2	S	R1	R2	S	R1	R2	S	R1	R2	S
170	An unserer Schule fällt wenig Unterricht aus.	82	83	71	10	8	3	100	80	59	0	3	2	73	83	71	14	8	3	98	80	59	0	3	2	94	81	69	3	4	8	
171	Ich lerne auch im Vertretungsunterricht etwas Neues dazu.	88	73	50	6	5	6							68	73	50	4	5	6													
172	Der Vertretungsunterricht an unserer Schule ist gut organisiert.							91	64	60	4	18	7							83	64	60	12	18	7	91	78	77	3	4	2	
173	Die Unterrichtsorganisation der Schule unterstützt die Ziele des Schulprogramms.																									97	76	64	0	12	19	
174	Die Stundenplangestaltung an unserer Schule folgt einer sinnvollen Rhythmisierung des Unterrichtstages.																									94	69	58	0	6	8	
175	Ich bin damit zufrieden, wie Unterricht und Pausen an unserer Schule organisiert sind.							93	90	77	2	2	4							95	90	77	0	2	4	94	77	68	0	1	1	
176	An unserer Schule werden Lehrer/innen unterstützt, wenn sie besondere Unterrichtsvorhaben planen (z.B. Projekte, Teamteaching, etc.).																									82	81	70	12	4	8	
Ø	Zustimmung - Weiß nicht	85	78	60	8	6	4	95	78	66	2	7	4	70	78	60	9	6	4	92	78	66	4	7	4	92	77	68	3	5	8	

5. Qualitätsbereich : Professionalität der Lehrkräfte

5.3 Kriterium: Kooperation

Nr.	Fragetext	5. Klasse						5. Klasse						6. Klasse						6. Klasse						% Lehrer								
		% Schüler						% Eltern						% Schüler						% Eltern						% Lehrer								
		++/+			o			++/+			o			++/+			o			++/+			o			++/+			o					
		S	R1	R2	S	R1	R2	S	R1	R2	S	R1	R2	S	R1	R2	S	R1	R2	S	R1	R2	S	R1	R2	S	R1	R2	S	R1	R2	S	R1	R2
197	In unserer Schule kommen die meisten Lehrer/innen gut miteinander aus.	82	83	69	14	12	24							87	83	69	4	12	24										91	89	90	6	2	3
198	Zwischen Lehrer/innen und sonstigen Mitarbeiter/innen herrscht ein harmonisches Arbeitsverhältnis.																												100	90	90	0	2	3
199	An unserer Schule gibt es spezielle Angebote zur kollegialen Beratung.																												82	38	19	15	15	18
200	An unserer Schule arbeiten die Lehrer/innen überwiegend in Teams.																												97	48	20	3	3	5
201	An unserer Schule haben Absprachen ein hohes Maß an Verbindlichkeit.							67	68	61	28	26	27							71	68	61	27	26	27				85	68	61	9	7	6
202	Im Kollegium werden systematisch Fortbildungserfahrungen ausgetauscht.																												91	56	38	3	7	9
Ø	Zustimmung - Weiß nicht	82	83	69	14	12	24	67	74	61	28	20	27	87	83	69	4	12	24	71	74	61	27	20	27	91	65	53	6	6	7			

6. Qualitätsbereich : Ziele und Strategien der Qualitätsentwicklung

6.1 Kriterium: Schulprogramm

Nr.	Fragetext	5. Klasse						5. Klasse						6. Klasse						6. Klasse						% Lehrer											
		% Schüler						% Eltern						% Schüler						% Eltern						% Lehrer											
		++/+			o			++/+			o			++/+			o			++/+			o			++/+			o								
		S	R1	R2	S	R1	R2	S	R1	R2	S	R1	R2	S	R1	R2	S	R1	R2	S	R1	R2	S	R1	R2	S	R1	R2	S	R1	R2	S	R1	R2			
203	Die Eltern werden über die Ziele der Schule informiert.							100	83	69	0	5	10							98	83	69	0	5	10												
204	Lehrer/innen, alle sonstigen Mitarbeiter/innen, Eltern und Schüler/innen arbeiten alle gemeinsam am Erfolg unserer/ dieser Schule.							89	86	72	4	4	13							88	86	72	5	4	13	97	77	72	0	4	7						
205	Die Schule hat klare Vorstellungen von ihren langfristigen Zielen und Werten.							91	75	67	4	14	24							90	75	67	7	14	24	97	75	69	0	7	9						
206	Die Kenntnis unserer Schulziele hilft mir, mit den Eltern zu kommunizieren.																									100	72	51	0	7	13						
207	Meine Arbeit steht in Zusammenhang mit den Zielen der Schule.																									100	87	80	0	6	9						
208	Die Schule macht deutlich, dass ihr das Lernen der Schüler/innen am wichtigsten ist (z.B. werden Erfolge der Schüler/innen mit Preisen belohnt und zusätzlich Unterstützung angeboten).							91	65	54	0	14	23							88	65	54	0	14	23	94	76	66	6	5	7						
209	Die Unterrichtsentwicklung steht an unserer Schule im Mittelpunkt der Schulprogrammarbeit.																									100	70	51	0	9	17						
Ø	Zustimmung - Weiß nicht							93	77	66	2	9	17							91	77	66	3	9	17	98	76	65	1	6	10						

6. Qualitätsbereich : Ziele und Strategien der Qualitätsentwicklung

6.2 Kriterium: Evaluation

Nr.	Fragetext	5. Klasse						5. Klasse						6. Klasse						6. Klasse						% Lehrer						
		% Schüler						% Eltern						% Schüler						% Eltern						% Lehrer						
		+++			o			+++			o			+++			o			+++			o			+++			o			
		S	R1	R2	S	R1	R2	S	R1	R2	S	R1	R2	S	R1	R2	S	R1	R2	S	R1	R2	S	R1	R2	S	R1	R2	S	R1	R2	S
210	Meine Schule setzt ihre Ziele erfolgreich um.							93	74	57	2	15	31							85	74	57	7	15	31	100	76	64	0	12	17	
211	Unsere Schule vergleicht jedes Jahr ihre Leistungsergebnisse mit denen des Vorjahres.																									94	53	37	6	23	27	
212	Die meisten Lehrer/innen engagieren sich für die Selbstevaluation der Schule.																									88	59	38	12	16	20	
213	An unserer Schule ist es üblich, dass die Lehrer/innen ihren Unterricht regelmäßig von den Schüler/innen bewerten lassen.																									38	29	14	32	17	17	
214	An unserer Schule führen Evaluationsergebnisse/Umfragen zu Verbesserungsmaßnahmen.							72	62	36	20	27	51							66	62	36	22	27	51	88	54	36	9	22	28	
Ø	Zustimmung - Weiß nicht							83	67	46	11	22	41							76	67	46	15	22	41	82	54	38	12	18	22	

6. Qualitätsbereich : Ziele und Strategien der Qualitätsentwicklung

6.3 Kriterium: Planung, Umsetzung und Dokumentation

Nr.	Fragetext	5. Klasse						5. Klasse						6. Klasse						6. Klasse						% Lehrer						
		% Schüler						% Eltern						% Schüler						% Eltern						% Lehrer						
		++/+			o			++/+			o			++/+			o			++/+			o			++/+			o			
		S	R1	R2	S	R1	R2	S	R1	R2	S	R1	R2	S	R1	R2	S	R1	R2	S	R1	R2	S	R1	R2	S	R1	R2	S	R1	R2	S
215	Was wir an unserer Schule machen, ist gut geplant und organisiert.	96	86	76	3	5	7	98	81	73	0	6	12	89	86	76	1	5	7	93	81	73	5	6	12	100	70	67	0	3	6	
	Die meisten Lehrer/innen engagieren sich für:																															
216	• die ganze Schule und nicht nur die eigene Klasse.																									94	76	70	6	5	8	
217	• die Planung der Schulentwicklung.																									94	61	37	3	10	16	
218	• die Umsetzung des Schulprogramms.																									97	69	49	3	12	17	
219	Schüler/innen, Lehrer/innen und alle anderen arbeiten zusammen, um unsere Schule erfolgreich zu machen.																															
220	An unserer Schule werden neue Projekte und Maßnahmen regelmäßig schriftlich dokumentiert.																									97	71	51	0	11	19	
∅	Zustimmung - Weiß nicht	96	86	76	3	5	7	98	79	73	0	7	12	89	86	76	1	5	7	93	79	73	5	7	12	96	69	55	2	8	13	

8. Qualitätsbereich : Bundeslandfragen der Auslandsschulen

8.1 Kriterium: Begegnungscharakter und außenkulturpolitischer Auftrag

Nr.	Fragetext	5. Klasse						5. Klasse						6. Klasse						6. Klasse						% Lehrer						
		% Schüler						% Eltern						% Schüler						% Eltern						% Lehrer						
		++/+			o			++/+			o			++/+			o			++/+			o			++/+			o			
		S	R1	R2	S	R1	R2	S	R1	R2	S	R1	R2	S	R1	R2	S	R1	R2	S	R1	R2	S	R1	R2	S	R1	R2	S	R1	R2	S
240	In meinem Unterricht behandle ich neben deutschen Themen häufig auch einheimische Themen.	97	82		1	7							87	82		1	7									94	73		6	4		
241	Mein Unterricht fördert das Interesse an anderen Kulturen.								91	86		2	6								90	86		0	6		97	86		3	4	
242	Ich bin damit zufrieden wie unsere Schule vielfältige Kontakte zwischen deutschen und einheimischen Schülern fördert.	88	75		5	9		83	70		9	6		89	75		1	9		80	70		12	6		91	67		9	8		
243	Mein Kind hat auch außerhalb der Schule Kontakte zu Schülern anderer Nationalitäten.	83	76		6	4		54	75		4	2		58	76		8	4		24	75		2	2								
244	Unsere Schüler haben während ihrer Schulzeit Gelegenheiten auf Klassenfahrten das Land kennen zu lernen.	90	82		6	3		78	84		0	4		85	82		0	3		49	84		7	4		85	86		12	2		
245	In meinem Unterricht informiere ich über die Berufsausbildung/das Studium in Deutschland.							48	38		24	26								46	38		27	26		47	50		21	7		
246	Unsere Schule bietet vielfältige kulturelle Veranstaltungen an.	85	74		6	8		93	75		2	5		83	74		3	8		95	75		0	5		97	85		3	1		
Ø	Zustimmung - Weiß nicht	89	78		5	6		75	71		7	9		80	78		3	6		64	71		8	9		85	74		9	5		

8.2 Kriterium: Entwicklung und Förderung der Deutschkompetenz

Nr.	Fragetext	5. Klasse						5. Klasse						6. Klasse						6. Klasse						% Lehrer						
		% Schüler						% Eltern						% Schüler						% Eltern						% Lehrer						
		++/+			o			++/+			o			++/+			o			++/+			o			++/+			o			
		S	R1	R2	S	R1	R2	S	R1	R2	S	R1	R2	S	R1	R2	S	R1	R2	S	R1	R2	S	R1	R2	S	R1	R2	S	R1	R2	S
247	Wir informieren unsere Schüler regelmäßig über kulturelle deutschsprachige Angebote in unserer Stadt/Region.	74	59		17	10		59	56		15	15		70	59		10	10		68	56		2	15		74	64		18	13		
248	Die Entwicklung der Deutschkompetenz besitzt in unserer Schule einen hohen Stellenwert.	94	84		3	7		100	96		0	1		92	84		0	7		98	96		0	1		94	89		3	3		
249	Die Schule unterstützt alle Schüler im Rahmen eines Schüleraustauschs nach Deutschland zu reisen.	72	49		17	19		41	39		46	31		75	49		8	19		41	39		46	31		79	65		18	15		
250	Die Schule fördert das Interesse einheimischer Lehrkräfte an der deutschen Sprache.							54	60		39	35								46	60		46	35		85	60		12	12		
251	Die Schule bietet Mitarbeitern die Möglichkeit Deutschkurse zu besuchen.																									79	52		9	18		
Ø	Zustimmung - Weiß nicht	80	64		12	12		64	63		25	19		79	64		6	12		63	63		24	19		82	65		12	13		

Pestalozzi_2012_primaria_1

Kapitel 3

Schulinterner Vergleichsbericht: Übersichtsgrafiken

Pestalozzi-Schule Buenos Aires (Gesamtschule) in Buenos Aires

Cap. Ramón Freire 1882 C1428C Buenos Aires

3. Schulinterner Vergleichsbericht: Übersichtsgrafiken

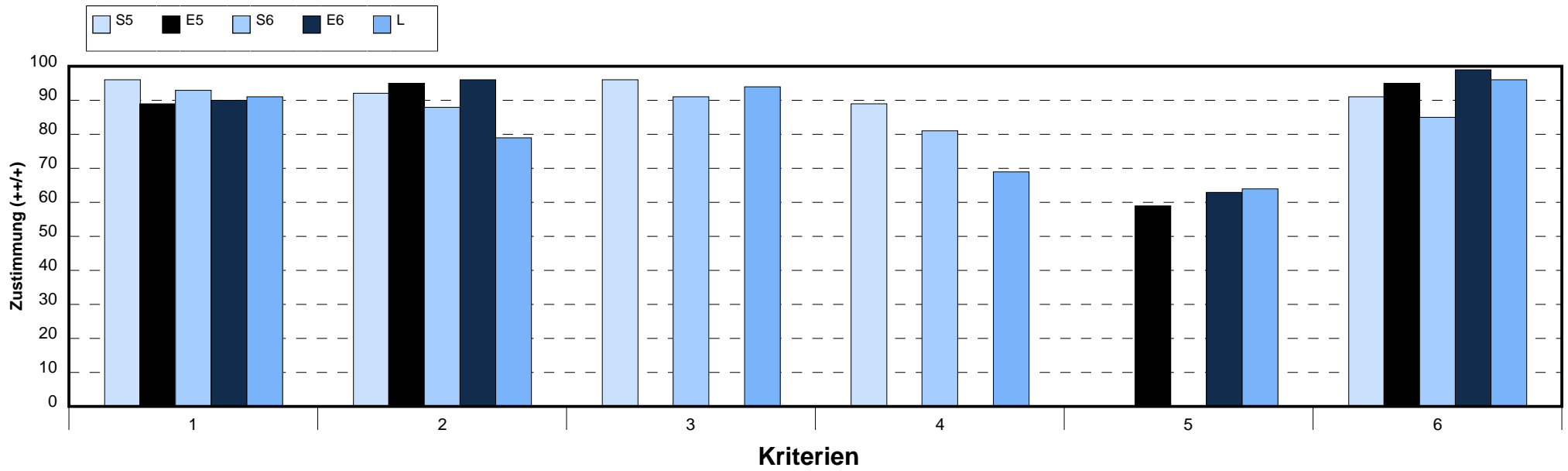
Dieser Teil des schulinternen Vergleichsberichts gibt einen Überblick über die erreichten Zustimmungswerte in Ihrer Schule. Er besteht aus einer Reihe von Säulendiagrammen (ein Säulendiagramm pro Qualitätsbereich). Diese lassen auf einen Blick erkennen, wie hoch die aggregierten Zustimmungswerte der Befragungsgruppen pro Kriterium sind. Sie bilden die Wahrnehmungsunterschiede zwischen den verschiedenen Befragungsgruppen in sehr übersichtlicher und einfacher Weise ab. Insbesondere für den Berichtsleser, der sich zunächst einmal einen ersten Überblick verschaffen will, stellen sie eine gute Zusammenfassung des schulinternen Vergleichsberichts dar.

Die Überschrift gibt Auskunft über den Qualitätsbereich, dessen Ergebnisse in der Grafik dargestellt werden. Der Kasten unter der Überschrift fungiert als Legende. Er stellt die abgebildeten Befragungsgruppen vor, deren Zustimmungswerte im Diagramm mit farbigen Säulen dargestellt sind. Reihenfolge und Farben der Legende passen zur Darstellung im Diagramm. Die einzelnen Säulengruppen zeigen die durchschnittlichen Zustimmungswerte der Befragungsgruppen zu einem Kriterium an. (Die Kriterien können anhand der Nummern in der Tabelle unterhalb der Abbildung genau identifiziert werden.) Jede Säule fasst den durchschnittlichen Prozentwert an Zustimmung ("Stimme völlig zu" (+ +) und "Stimme eher zu" (+)) zusammen. Er ist der rechnerische Mittelwert der Zustimmung zu allen Aussagen eines Kriteriums, den die Befragungsgruppen bewertet haben. Die Höhe der Säulen lässt allerdings keine genauen Rückschlüsse darauf zu, wie viel Prozent der Befragungsgruppe den Frage-Items eines Kriteriums nicht zugestimmt haben, weil in das Ergebnis auch die »Weiß nicht«-Aussagen und die fehlenden Antworten im Falle nicht bewerteter Frage-Items einfließen. Nicht alle Befragungsgruppen sind zu allen Kriterien und Kriterien in den sechs Qualitätsbereichen um eine Einschätzung gebeten worden. Die Tabelle unterhalb des Diagramms zeigt auf einen Blick, zu welchen Kriterien die einzelnen Befragungsgruppen befragt werden (Kreuzchen) und zu welchen nicht (kein Kreuzchen).

Die Durchschnittswerte, die im Diagramm in Form von Säulen wiedergegeben werden, haben Signalcharakter. Ein besonders hoher (oder niedriger) Wert weist den Berichtsleser darauf hin, dass die Befragten bei den dem entsprechenden Kriterium zugeordneten Fragen im Durchschnitt eine hohe (oder niedrige) Zustimmung geäußert haben. Es liegt nahe, dass es sich bei diesem Teilbereich um eine Stärke (bzw. Schwäche) der betroffenen Schule handelt. Die Durchschnittswerte sind allerdings nicht als absolute Aussage über die Qualität der schulischen Arbeit in diesem Teilbereich misszuverstehen.

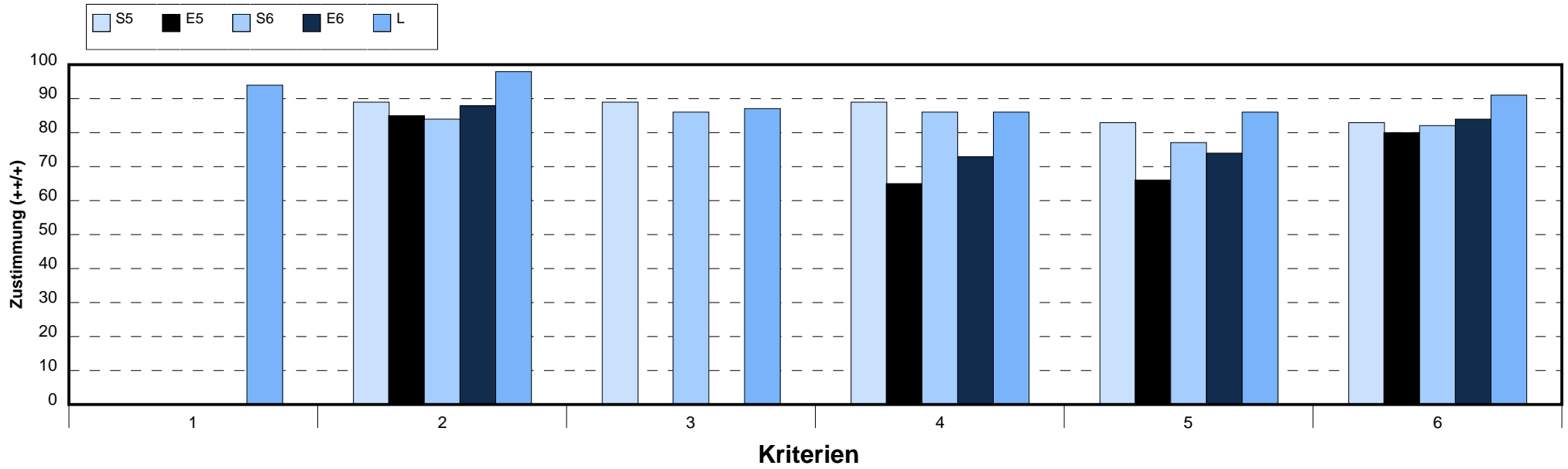
Um festzustellen, ob es sich tatsächlich um eine Stärke oder Schwäche der jeweiligen Schule handelt, muss diese weitere Analyseschritte unternehmen: Sie muss auf die Ebene der Einzelfragen hinuntergehen und die Bedeutung der einzelnen Ergebnisse vor dem Hintergrund ihrer spezifischen Situation reflektieren und interpretieren. Die Ergebnisse müssen je nach Fall auch mit weiteren, zu anderen Kriterien gehörigen Einzelergebnissen in Beziehung gesetzt werden. Die Durchschnittswerte pro Kriterium erleichtern also lediglich den ersten Schritt, die Identifizierung potenzieller Stärken und Schwächen. Sie ersetzen nicht die eingehende Analyse der Einzeldaten.

Qualitätsbereich 1: Ergebnisse



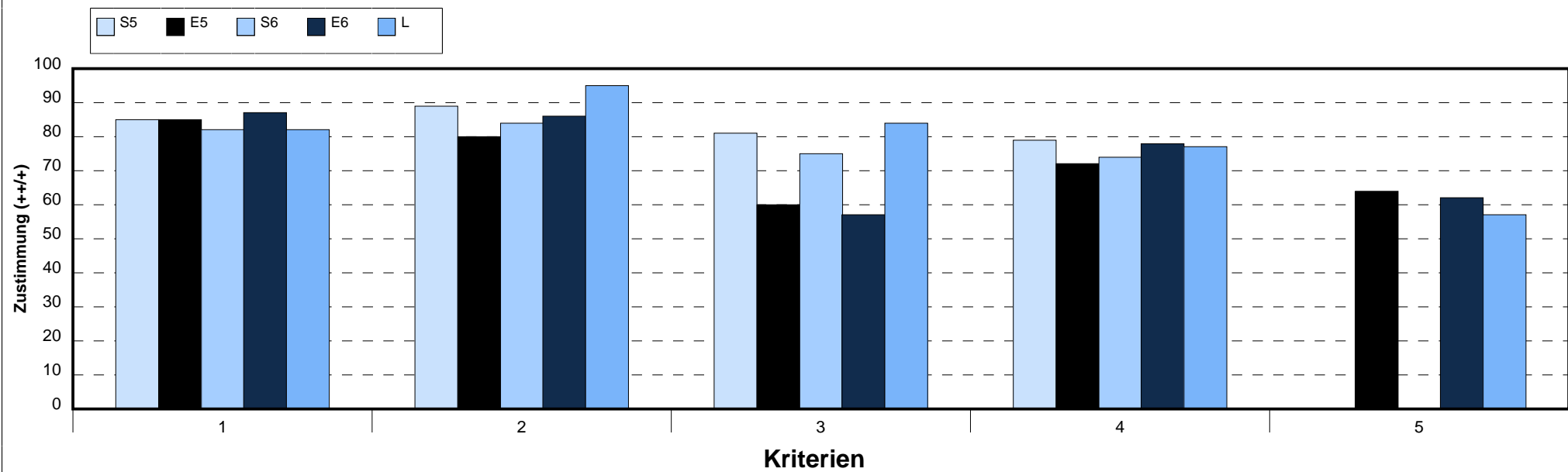
Nr.	Kriterium	Schüler	Eltern	Lehrer
1	Personale Kompetenz	X	X	X
2	Fachkompetenz	X	X	X
3	Lern- und Methodenkompetenz	X		X
4	Praktische Handlungskompetenz	X		X
5	Schullaufbahn und weiterer Bildungsweg		X	X
6	Zufriedenheit mit der Schule als Ganzem	X	X	X

Qualitätsbereich 2: Lernen und Lehren



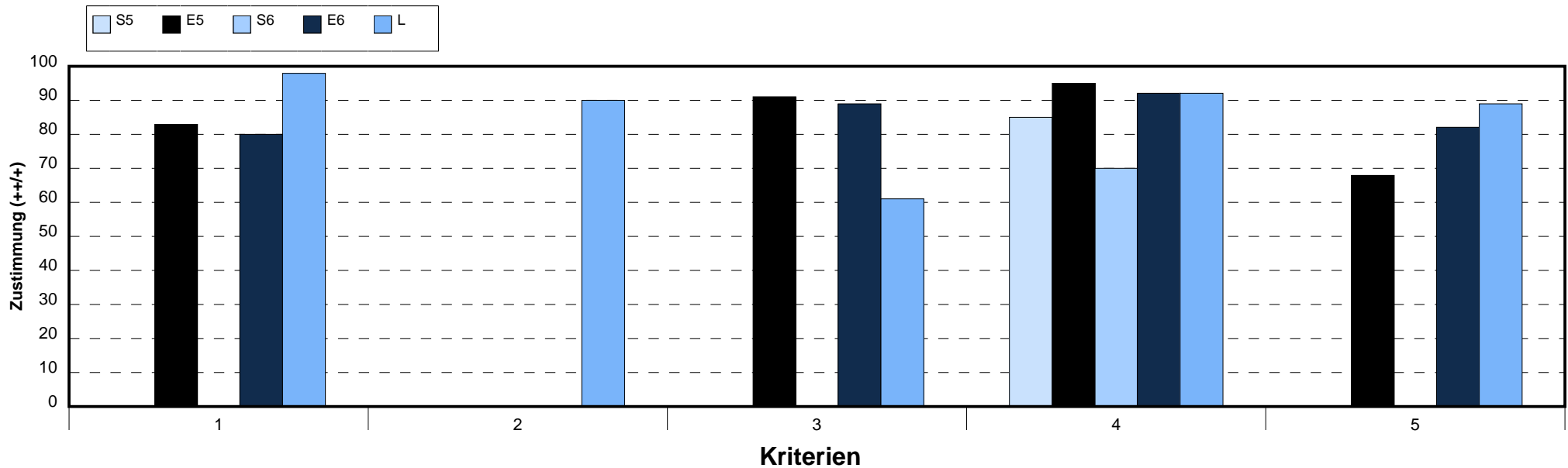
Nr.	Kriterium	Schüler	Eltern	Lehrer
1	Schulinternes Curriculum			X
2	Schülerunterstützung und -förderung	X	X	X
3	Fachliche und didaktische Gestaltung von Lernen im Unterricht	X		X
4	Selbstbestimmtes und selbstgesteuertes Lernen	X	X	X
5	Gestaltung von Beziehungen, Lernzeit und Lernumgebung	X	X	X
6	Leistungsanforderungen und Leistungsbewertung	X	X	X

Qualitätsbereich 3: Schulkultur



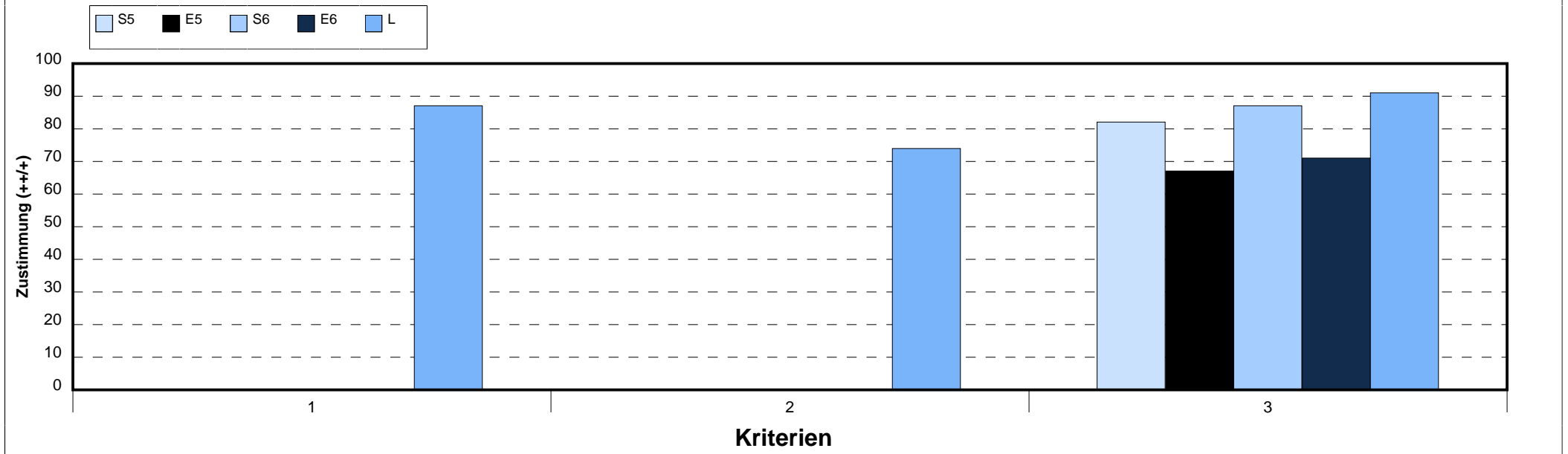
Nr.	Kriterium	Schüler	Eltern	Lehrer
1	Gestaltung der Schule als Lebensraum	X	X	X
2	Wertschätzung und soziales Klima in der Schule und in den Klassen	X	X	X
3	Schülerberatung und -betreuung	X	X	X
4	Beteiligung von Schülern und Eltern	X	X	X
5	Kooperation mit gesellschaftlichen Partnern		X	X

Qualitätsbereich 4: Führung und Schulmanagement



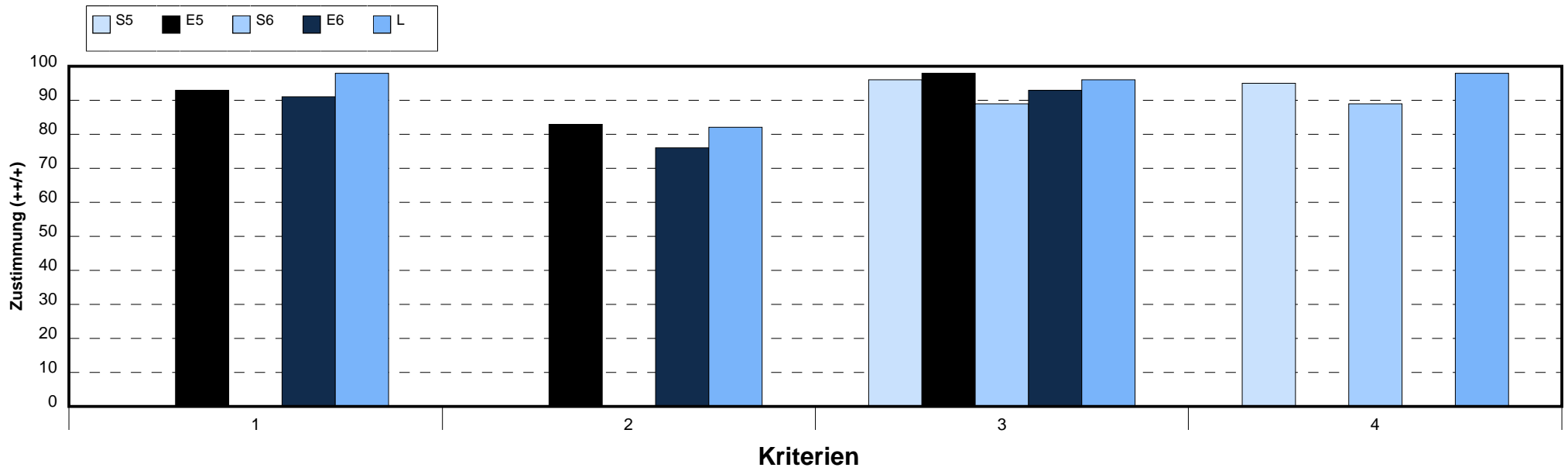
Nr.	Kriterium	Schüler	Eltern	Lehrer
1	Führungsverantwortung der Schulleitung		X	X
2	Schulleitung und Qualitätsmanagement			X
3	Verwaltung und Ressourcenmanagement		X	X
4	Unterrichtsorganisation	X	X	X
5	Arbeitsbedingungen		X	X

Qualitätsbereich 5: Professionalität der Lehrkräfte



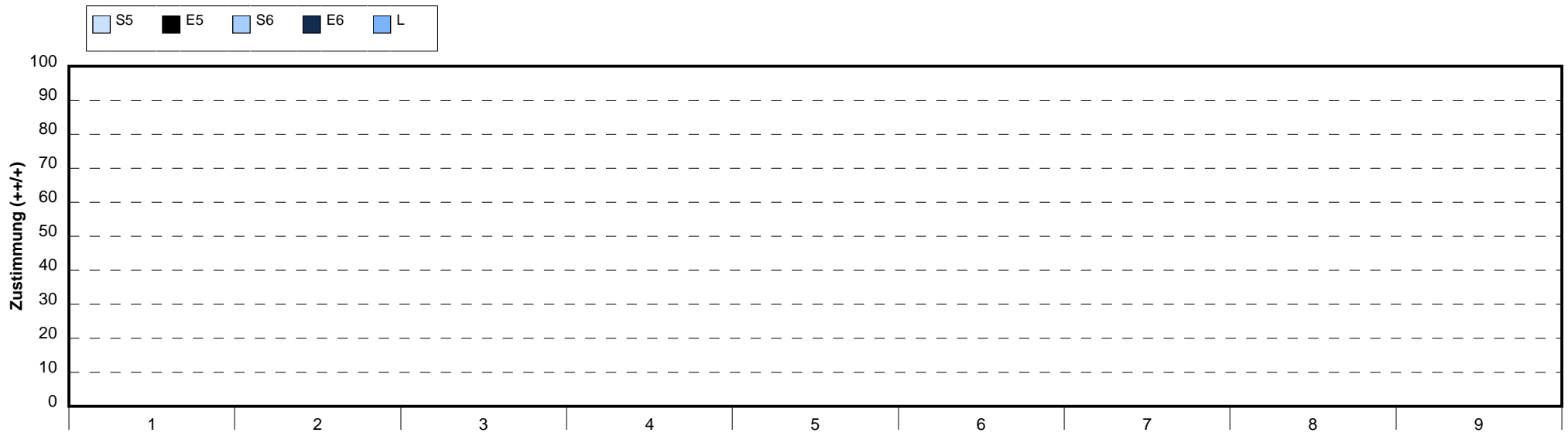
Nr.	Kriterium	Schüler	Eltern	Lehrer
1	Zielgerichtete Personalentwicklung und Qualifizierung			X
2	Personaleinsatz			X
3	Kooperation	X	X	X

Qualitätsbereich 6: Ziele und Strategien der Qualitätsentwicklung

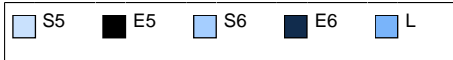


Nr.	Kriterium	Schüler	Eltern	Lehrer
1	Schulprogramm		X	X
2	Evaluation		X	X
3	Planung, Umsetzung und Dokumentation	X	X	X
4	Eigenverantwortung und Innovation	X		X

Qualitätsbereich 7: Zusatzdimension "Ganzttag"



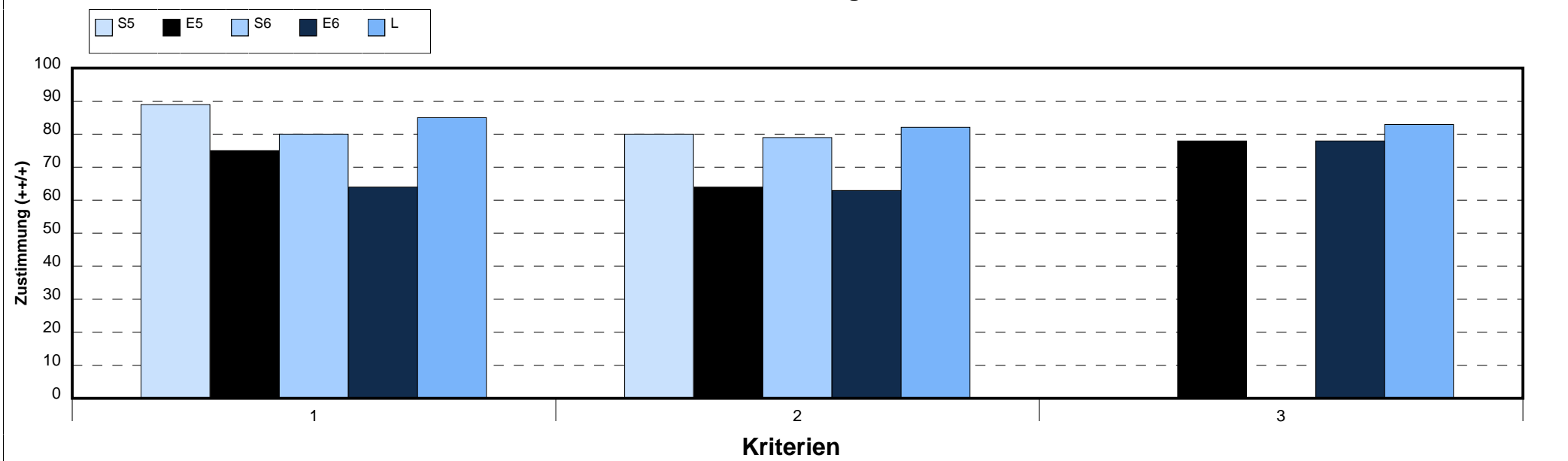
Qualitätsbereich 7: Zusatzdimension "Ganztag"



Kriterien

Nr.	Kriterium	Schüler	Eltern	Lehrer
1	Konzeption und Umsetzung des Ganztagschulkonzepts			
2	Passung des Raumkonzepts			
3	Verpflegung und Gestaltung der Mittagspause			
4	Individuelle Förderung			
5	Erweiterte Lernangebote			
6	Umsetzung der Lernangebote			
7	Kooperation mit außerschulischen Partnern/Öffnung von Schule			
8	Rhythmisierung			
9	Selbstgesteuertes Lernen			

Qualitätsbereich 8: Bundeslandfragen der Auslandsschulen



Nr.	Kriterium	Schüler	Eltern	Lehrer
1	Begegnungscharakter und außenkulturpolitischer Auftrag	X	X	X
2	Entwicklung und Förderung der Deutschkompetenz	X	X	X
3	Standortspezifische Besonderheiten		X	X

Pestalozzi_2012_primaria_1

Kapitel 4

Schulinterner Vergleichsbericht: Tabellarische Darstellung

Pestalozzi-Schule Buenos Aires (Gesamtschule) in Buenos Aires

Cap. Ramón Freire 1882 C1428C Buenos Aires

4. Schulinterner Vergleichsbericht: Tabellarische Darstellung (wahlweise mit oder ohne Lesehilfe)

Die Tabellen sind der Hauptteil des schulinternen Vergleichsberichts: Sie enthalten die Prozentwerte der einzelnen Befragungsgruppen zu den SEIS-Frage-Items, gegliedert nach den entsprechenden Kriterien aus dem SEIS-Qualitätsverständnis. Die Ergebnisse der einzelnen Befragungsgruppen werden nebeneinander aufgeführt. Dadurch wird auf den ersten Blick sichtbar, in welchen Punkten die Meinungen der Befragungsgruppen übereinstimmen und in welchen sie voneinander abweichen. Die Ergebnisse aller zu einem Kriterium gehörigen Fragen werden in den letzten beiden Zeilen einer Tabelle zu Durchschnittswerten aufsummiert.

Diesen Berichtsteil können Sie mit oder ohne Lesehilfe herunter laden. Laden Sie den SEIS-Bericht als Ganzes herunter, enthält der Teil die Lesehilfe automatisch. Dann sind besonders auffällige Werte in der Tabelle nach bestimmten Regeln markiert – dies können z. B. besonders hohe oder niedrige Zustimmungswerte sein, sowie besonders große Meinungsunterschiede zwischen den Befragungsgruppen. Die genauen Regeln werden in dieser Einführung noch erklärt.

In diesem Berichtsteil lassen sich Handlungsoptionen insbesondere aus divergierenden Meinungen der verschiedenen Befragungsgruppen ableiten. Grundsätzlich ist es wichtig, die Ergebnisse immer in Bezug zu den schulspezifischen Zielsetzungen und Prioritäten zu setzen.

Bei den Tabellen, die Sie wahlweise mit oder ohne Lesehilfe aus der Software herunterladen können, handelt es sich vermutlich um jenen Teil des Berichts, mit dem Sie am meisten arbeiten werden. Hier werden die detaillierten Ergebnisse aller Befragungsgruppen nebeneinander aufgeführt. Daher vorweg einige Hinweise zu den wichtigsten Bestandteilen der Tabellen:

1. Den beiden Zeilen am Kopf der Tabelle können Sie entnehmen, welcher Qualitätsbereich und welchem Kriterium die bewerteten Aussagen zugeordnet sind. Die Kriterienebene ist ein entscheidendes Strukturelement für SEIS 2008: Jedes Kriterium enthält zwischen fünf bis zehn Fragen. Anhand des aggregierten Wertes der Fragen kann für jede einzelne Befragungsgruppe auf einen Blick erfasst werden, wie hoch die Zustimmung zu dem Kriterium als Ganzem ist.
2. In den beiden linken Spalten sind die Standardfragetexte und die jeweiligen Nummern für die Fragen aufgeführt. Die Nummer für eine Frage ist innerhalb des gesamten Berichts gleich: Wenn in der Tabelle eine Nummer übersprungen wird, bedeutet dies, dass die fehlende Frage den Befragungsgruppen an dieser Schule nicht gestellt wurde. Z. B. tauchen einige Fragen, die an allgemein bildenden Schulen gestellt werden, in den Fragebögen für Berufsschulen und in den Fragebögen für Förderschulen nicht auf. Dies gilt auch umgekehrt.
3. In den fünf Tabellenspalten für jede der Befragungsgruppen wird immer angegeben, wie viel Prozent der Befragten eine Aussage mit "Stimme völlig zu" (+ +), "Stimme eher zu" (+), "Stimme eher nicht zu" (-), "Stimme gar nicht zu" (- -) bewertet oder "Weiß nicht" (o) angekreuzt haben. Diese Abkürzungen – auch für die Antwortskala – werden zum besseren Verständnis auch im Einleitungsteil des SEIS-Berichts noch einmal erklärt. Achtung! Da die Prozentzahlen gerundet werden und einzelne Befragte weder eine der vier Bewertungsalternativen bzw. "weiß nicht" ankreuzen, kann es hier – genau wie in den Rohdaten – vorkommen, dass die fünf Werte addiert nicht genau 100 Prozent ergeben.
4. Eine Besonderheit dieser Tabellenform besteht darin, dass zu jedem Kriterium der aggregierte Zustimmungswert (+ +) und (+) der betreffenden fünf bis zehn Fragen gebildet wird. Dieser Durchschnittswert ist aussagekräftig: er zeigt an, wie zufrieden die verschiedenen Befragengruppen mit einem Kriterium insgesamt sind.
5. In der standardisierten Form des Schulberichts enthält dieser Berichtsteil eine Lesehilfe, die Ihnen die Interpretation der Daten erleichtert. Wenn Sie die Daten ohne Vorstrukturierung interpretieren möchten, besteht die Möglichkeit, den Berichtsteil ohne Lesehilfe aus der Software herunter zu laden.
6. Ihre Schule kann sich im Vorfeld entscheiden, ob sie auf Kommentare externer Experten zurückgreifen will. Bei Lesehilfe wie bei Expertenkommentaren geht es um die Frage: Was sind auffällige Daten, die näher untersucht und interpretiert werden sollten?

a) Die Lesehilfe

Die Standardkommentare basieren auf den Berechnungen der internetgestützten Software. Zum einen werden Unterschiede im Antwortverhalten der einzelnen Befragungsgruppen von mindestens 30 Prozentpunkten gekennzeichnet (bezogen auf die aggregierten Zustimmungswerte, also die addierten ++ und + Werte, der Befragungsgruppen). In diesem Fall werden die Zahlen grau hinterlegt. Zum anderen werden besonders hohe und besonders niedrige Zustimmungswerte hervorgehoben ebenso wie hohe "weiß nicht"-Werte. Die Markierung ist in den drei Fällen gleich: die Werte sind fett umrandet. Orientierung bieten die Spalten: pro Befragungsgruppe werden in den ersten beiden Spalten die positiven Werte dargestellt (+ +/+), in den nächsten beiden Spalten die negativen Werte (-/- -) und in der letzten Spalte die "weiß nicht"-Werte (o).

Damit ein positiver Wert markiert wird, muss eine der folgenden Regeln zutreffen:

1. **Hohe Werte für "volle Zustimmung" (Gewichtungsregel Zustimmung):** Ein hoher Anteil der Befragten hat dem Frage-Item "voll" zugestimmt: Insgesamt haben mindestens 60% der Befragten das Item mit + + oder + beurteilt, wobei die Mehrheit dieses Befragtenanteils mit + + die größtmögliche Zustimmung gegeben hat. Mit anderen Worten: damit ein zusammengefasster Zustimmungswert [+ + und +] nach dieser Regel markiert wird, müssen die + + Werte gegenüber den + Werten überwiegen.
2. **Hohe Zustimmungswerte:** Ein großer Teil der Befragten hat dem Frage-Item allgemein zugestimmt: Insgesamt haben mindestens 80% der Befragten das Item mit + + oder + beurteilt.

Damit ein negativer Wert markiert wird, muss eine der folgenden Regeln zutreffen:

3. **Hohe Werte für "stimme gar nicht zu" (Gewichtungsregel Nicht-Zustimmung)** Ein hoher Anteil der Befragten hat dem Frage-Item "gar nicht" zugestimmt: Insgesamt haben 30% der Befragten das Item mit - oder - - beurteilt, wobei die Mehrheit dieses Befragtenanteils - - angekreuzt hat (die - - Werte überwiegen gegenüber den einfachen - Werten).
4. **Hohe Nicht-Zustimmungswerte:** Relativ viele Befragte haben dem Frage-Item nicht zugestimmt: Insgesamt haben mindestens 50% der Befragten mit - oder - - geantwortet.

Damit ein "weiß nicht"-Wert markiert wird, muss die folgende Regel zutreffen:

5. **Hohe "weiß nicht"-Werte:** Ein großer Teil der Befragten verfügt nicht über genügend Informationen, um das Frage-Item beurteilen zu können: Mehr als 30% der Befragten haben "weiß nicht" (o) angekreuzt.

b) Kommentare externer Kommentarschreiber

Besteht für Ihre Schule oder Schulgruppe die Möglichkeit, einen externen Experten mit der Kommentierung Ihrer Ergebnisse zu beauftragen, wird dieser Ihnen ohne Kenntnis Ihrer Schule und ohne Werturteile detaillierte Hinweise zu den Auffälligkeiten Ihrer Ergebnisse liefern. Die Kommentare bauen unter anderem auf den von der Software generierten Markierungen der Lesehilfe auf: solche Markierungen, die sich im Kontext als besonders aussagekräftig darstellen, werden in den Kommentaren aufgenommen und konkretisiert. Weitere Auffälligkeiten im Bericht, die von Markierungsregeln der Software nicht erfasst werden, können ausfindig gemacht werden. Ein weiterer Vorteil liegt darin, dass die Kommentarschreiber die identifizierten Auffälligkeiten zu den Informationen im Schulleitungsformular (Schulleitungsformular SLEF) und zu den Ergebnissen in anderen Teilen des Berichts in Bezug setzen können. Die von Experten kommentierten Berichte ermöglichen insofern einen ganzheitlichen Blick auf die Daten der Schule; Zusammenhänge zwischen den Qualitätsbereichen und -kriterien werden deutlich, der spezifische Hintergrund der Schule kann berücksichtigt werden.

1. Qualitätsbereich: Ergebnisse

1.1 Kriterium: Personale Kompetenz

Nr.	Fragetext	5. Klasse					5. Klasse					6. Klasse					6. Klasse					% Lehrer					
		% Schüler					% Eltern					% Schüler					% Eltern					% Lehrer					
		++	+	-	--	o	++	+	-	--	o	++	+	-	--	o	++	+	-	--	o	++	+	-	--	o	
1	Ich kann mir/ Mein/e Sohn/Tochter kann sich selber gut Ziele setzen, um mich/sich zu verbessern.	79	18	0	0	3	59	30	7	2	2	58	34	3	1	3	44	49	5	0	2						
	Im Unterricht haben die Schüler/innen gelernt:																										
2	* gut mit anderen zusammenzuarbeiten.	82	15	1	0	0						61	37	0	3	0							53	44	0	0	3
3	* aufmerksam zuzuhören, wenn andere reden.	77	19	1	0	1						61	37	1	1	0							38	47	15	0	0
4	* die Meinungen anderer zu respektieren/gut zu finden.	59	35	1	1	4						59	35	4	1	0							47	47	6	0	0
5	* ihren Teil zur Arbeit einer Gruppe beizutragen/mich an einer Gruppenarbeit zu beteiligen.	79	21	0	0	0						73	23	1	3	0							62	32	0	3	3
6	* mehr als eine Lösung für ein Problem zu suchen.	71	26	1	1	1						62	32	1	3	1							68	26	3	3	0
7	* in ihre Fähigkeiten zu vertrauen.	71	27	3	0	0						55	35	3	3	3							56	38	0	3	3
8	* Probleme auch aus der Sicht von anderen zu beurteilen.	53	37	1	1	6						56	32	4	3	3							29	50	9	3	9
12	Die Schule hat mir/meinem Kind geholfen, eigene Stärken und Schwächen zu erkennen.	62	29	3	1	4						52	32	6	3	7											
13	Die Schule hat mir/meinem Kind geholfen, gut mit anderen auszukommen.	78	18	1	1	1	39	50	9	2	0	75	18	4	3	0	46	41	0	7	5						
∅	Durchschnitt	71	24	1	1	2	49	40	8	2	1	61	32	3	2	2	45	45	2	4	4	50	41	5	2	3	
∅	Zustimmung - Ablehnung - Weiß nicht	96		2		2	89		10	1	93		5		2	90		6		4	91		6		3		

1. Qualitätsbereich: Ergebnisse

1.2 Kriterium: Fachkompetenz

Nr.	Fragetext	5. Klasse					5. Klasse					6. Klasse					6. Klasse					% Lehrer				
		% Schüler					% Eltern					% Schüler					% Eltern					% Lehrer				
		++	+	-	--	o	++	+	-	--	o	++	+	-	--	o	++	+	-	--	o	++	+	-	--	o
	Ich finde, dass die Schule die Schüler/innen gut auf die nächste Klasse vorbereitet:																									
14	* in den meisten Fächern.	64	27	5	0	4	54	41	2	2	0	61	28	1	6	4	63	34	2	0	0	74	18	3	0	6
15	* darin, neue Dinge zu lernen.	73	19	1	0	3	50	43	2	2	0	63	30	4	1	0	63	32	2	0	2	82	15	0	0	3
	Ich kann meine eigenen Ideen im Unterricht gut erklären:																									
16	* schriftlich.	53	31	8	0	9						42	49	7	1	0						18	62	9	6	6
17	* mündlich.	65	28	4	0	1						48	42	4	4	1						59	41	0	0	0
	In den folgenden Fächern kann ich zeigen, was ich kann:																									
20	* Deutsch.	82	15	1	0	1						69	21	7	3	0						50	29	0	0	21
21	* Englisch (bzw. 1.Fremdsprache).	71	26	3	0	1						42	37	17	1	3						32	18	0	0	47
22	* Mathematik.	67	27	3	3	0						56	30	10	1	3						44	15	0	0	38
∅	Durchschnitt	68	25	3	0	3	52	42	2	2	0	55	34	7	3	2	63	33	2	0	1	51	28	2	1	17
∅	Zustimmung - Ablehnung - Weiß nicht	92		4		3	95		4	0	88		10		2	96		2		1	79		3		17	

1.3 Kriterium: Lern- und Methodenkompetenz

Nr.	Fragetext	5. Klasse					5. Klasse					6. Klasse					6. Klasse					% Lehrer				
		% Schüler					% Eltern					% Schüler					% Eltern					% Lehrer				
		++	+	-	--	o	++	+	-	--	o	++	+	-	--	o	++	+	-	--	o	++	+	-	--	o
	In meinem Unterricht haben meine Schüler/innen gelernt:																									
25	* eigenständig an Aufgaben zu arbeiten.	79	21	0	0	0						59	32	4	1	1						35	59	3	3	0
26	* als Teil eines Teams oder in kleinen Gruppen zu lernen.	76	22	1	1	0						68	25	3	1	1						59	35	3	3	0
27	* ihre Arbeit rechtzeitig fertig zu stellen.	58	36	4	1	1						46	42	7	3	0						38	59	0	3	0
28	* zu erkennen, worin sie gut sind und worin sie besser sein könnten.	82	17	1	0	0						62	27	4	3	3						47	41	6	3	3
29	* die richtigen Informationen zu finden und auszuwählen.	63	31	1	1	4						49	42	4	1	1						29	62	3	0	6
30	* aus ihren Fehlern zu lernen.	90	9	0	1	0						66	28	3	1	0						41	59	0	0	0
31	* nachzufragen, wenn sie etwas nicht verstehen.	71	27	1	1	0						48	41	4	3	1						71	29	0	0	0
32	* eine Aufgabe auch dann zu lösen, wenn es mir/ihnen nicht auf Anhieb gelingt.	64	28	3	0	3						56	34	6	1	1						47	44	6	3	0
∅	Durchschnitt	73	24	1	1	1						57	34	4	2	1						46	49	3	2	1
∅	Zustimmung - Ablehnung - Weiß nicht	96		2		1						91		6		1						94		4		1

1. Qualitätsbereich: Ergebnisse

1.4 Kriterium: Praktische Handlungskompetenz

Nr.	Fragetext	5. Klasse					5. Klasse					6. Klasse					6. Klasse					% Lehrer				
		% Schüler					% Eltern					% Schüler					% Eltern					% Lehrer				
		++	+	-	--	o	++	+	-	--	o	++	+	-	--	o	++	+	-	--	o	++	+	-	--	o
34	Ich kann vieles von dem, was ich in der Schule lerne, auch außerhalb der Schule gebrauchen (ich kann z. B. eine Bewerbung oder einen Bericht schreiben, mit eigenem Geld umgehen, Anweisungen folgen, etc.).	56	23	3	1	4						65	21	1	6	3										
	In meiner Schule haben die Schüler/innen gelernt:																									
35	• ihren Arbeitsplatz zu organisieren.	72	26	3	0	0						49	32	8	4	3						38	53	3	0	3
36	• ihre Zeit einzuteilen.	68	28	3	0	1						68	18	7	4	1						38	47	15	0	0
37	• gesund zu leben.	65	28	3	1	3						58	30	1	6	4						47	41	6	0	6
38	• dabei zu helfen, die Umwelt zu schonen.	88	12	0	0	0						56	30	1	8	1						53	35	9	3	0
39	• darüber nachzudenken, was sie in den Medien sehen und hören (z. B. im Fernsehen, Radio, in den Zeitungen, Zeitschriften, im Internet usw.).	38	41	10	4	6						41	28	17	3	10						38	32	6	3	21
40	• mit ihrem Geld vernünftig umzugehen.	58	22	6	10	4						41	30	8	8	10						12	24	9	6	50
41	• mit technischen Problemen im Alltag besser fertig zu werden (z.B. technische Geräte zu bedienen, ihren Freunden E-Mails zu schicken, ein Modell zu bauen etc.)	58	26	8	5	4						63	21	3	7	4						29	41	3	0	26
42	Die Schüler/innen sammeln Erfahrungen in der Arbeitswelt (z.B. Praktika, Betriebsbesichtigungen, Projekte, etc.)																					3	18	9	9	62
∅	Durchschnitt	63	26	4	3	3						55	26	6	6	5						32	36	7	3	21
∅	Zustimmung - Ablehnung - Weiß nicht	89		7		3						81		12		5						69		10		21

1. Qualitätsbereich: Ergebnisse

1.5 Kriterium: Schullaufbahn und weiterer Bildungsweg

Nr.	Fragetext	5. Klasse					5. Klasse					6. Klasse					6. Klasse					% Lehrer				
		% Schüler					% Eltern					% Schüler					% Eltern					% Lehrer				
		++	+	-	--	o	++	+	-	--	o	++	+	-	--	o	++	+	-	--	o	++	+	-	--	o
43	Lerninhalte und Methoden stimmen wir regelmäßig mit den Kindertagesstätten/abgebenden bzw. aufnehmenden Schulen unserer Schüler/innen ab.																					6	15	9	3	68
44	Es gibt regelmäßige Angebote zur Schullaufbahnberatung für Schüler/innen und Eltern.						17	28	17	9	28						10	39	7	5	39	12	29	0	0	56
45	Die Schule informiert die Schüler/innen systematisch über die weiteren Möglichkeiten der Schulbildung, der Berufsausbildung bzw. des Studiums.						9	13	28	22	28						10	20	24	15	29	21	18	0	0	62
	Die Lehrer/innen informieren mich regelmäßig über:																									
46	* die Stärken meines Kindes.						13	39	24	20	2						12	51	22	12	2	68	26	3	3	0
47	* die Schwächen meines Kindes.						33	37	15	13	2						32	46	15	7	0	79	18	3	0	0
49	Ich erhalte von der Schule hilfreiche Anregungen, wie ich meinem/r Sohn/Tochter helfen kann, sich zu verbessern.						17	50	13	17	2						22	51	22	5	0					
50	Ich finde, dass die Schule die Schüler/innen gut auf die weiterführende Schule, das Studium bzw. den Beruf vorbereitet.						59	37	0	2	2						61	27	0	0	12	74	18	0	0	0
∅	Durchschnitt						25	34	16	14	11						24	39	15	7	14	43	21	2	1	31
∅	Zustimmung - Ablehnung - Weiß nicht						59		30		11						63		22		14	64		3		31

1. Qualitätsbereich: Ergebnisse

1.6 Kriterium: Zufriedenheit mit der Schule als Ganzem

Nr.	Fragetext	5. Klasse					5. Klasse					6. Klasse					6. Klasse					% Lehrer					
		% Schüler					% Eltern					% Schüler					% Eltern					% Lehrer					
		++	+	-	--	o	++	+	-	--	o	++	+	-	--	o	++	+	-	--	o	++	+	-	--	o	
52	Ich gehe gerne /Ich schicke meine/n Sohn/Tochter gerne auf diese Schule.	76	15	5	1	1	76	22	0	0	2	56	28	3	6	7	80	20	0	0	0						
53	Unsere/meine/diese Schule hat im Ort/in der Region einen guten Ruf.						91	7	0	2	0						90	10	0	0	0	94	6	0	0	0	
54	Ich würde die Schule anderen Eltern weiterempfehlen.						80	9	2	2	7						73	22	2	0	2						
55	Ich bin mit der Qualität des Unterrichts, den mein Kind an dieser Schule erhält, zufrieden.						76	20	0	2	0						66	34	0	0	0						
57	Ich würde meine eigenen Kinder auf eine Schule wie diese schicken.																					85	6	0	3	6	
∅	Durchschnitt	76	15	5	1	1	81	14	1	2	2	56	28	3	6	7	77	21	1	0	1	90	6	0	1	3	
∅	Zustimmung - Ablehnung - Weiß nicht	91		6		1		95		2		85		8		7		99		1		96		1		3	

2.1 Kriterium: Schulinternes Curriculum

Nr.	Fragetext	5. Klasse					5. Klasse					6. Klasse					6. Klasse					% Lehrer									
		% Schüler					% Eltern					% Schüler					% Eltern					% Lehrer									
		++	+	-	--	o	++	+	-	--	o	++	+	-	--	o	++	+	-	--	o	++	+	-	--	o					
58	Die Lehrer/innen an unserer Schule stimmen sich darüber ab, wie wir die überfachlichen Fähigkeiten vermitteln.																										62	18	3	0	18
59	Die Lehrer/innen bereiten gemeinsam Unterricht vor und nach.																										76	21	0	0	3
60	Die Lehrer/innen an unserer Schule achten darauf, dass der Lehrplan ein kontinuierliches Ganzes von Klasse zu Klasse bildet.																										91	0	0	0	3
61	Ich helfe meinen Schüler/innen zu erkennen, wie das, was sie in meinem Unterricht lernen, mit dem in Zusammenhang steht, was sie in anderen Fächern lernen.																										62	32	3	0	3
62	Die Lehrer/innen an dieser Schule arbeiten zusammen mit Kollegen/innen an der (Weiter-) Entwicklung des schulinternen Curriculums.																										88	12	0	0	0
63	Ich bin mit der Art und Weise zufrieden, wie das Curriculum an dieser Schule umgesetzt wird.																										82	18	0	0	0
∅	Durchschnitt																										77	17	1	0	4
∅	Zustimmung - Ablehnung - Weiß nicht																										94		1		4

2.2 Kriterium: Schülerunterstützung und -förderung

Nr.	Fragetext	5. Klasse					5. Klasse					6. Klasse					6. Klasse					% Lehrer				
		% Schüler					% Eltern					% Schüler					% Eltern					% Lehrer				
		++	+	-	--	o	++	+	-	--	o	++	+	-	--	o	++	+	-	--	o	++	+	-	--	o
64	Schüler/innen erhalten von ihren Lehrer/innen zusätzliche Hilfe und Unterstützung, wenn sie diese benötigen.	73	24	0	0	1	43	37	9	7	4	61	25	6	4	4	49	41	2	0	5	85	15	0	0	0
65	Die meisten meiner Lehrer/innen geben mir das Gefühl, dass ich meine Sache gut machen kann.	68	24	5	0	0						44	41	10	3	3										
66	Die meisten Lehrer/innen helfen allen Schüler/innen, gute Leistungen zu erbringen.																					76	24	0	0	0
67	Wenn ich etwas nicht verstehe, kann ich meine Lehrer/innen bitten, es mir zu erklären.	71	23	3	1	0						65	27	6	1	1										
68	Die meisten Lehrer/innen geben den Schüler/innen regelmäßig Rückmeldungen über ihre Arbeit im Unterricht (z.B. Anregungen, Lob, Hinweise zu Verbesserungen, etc.).	41	35	10	4	8						34	42	10	3	10						71	29	0	0	0
69	Die Schule fördert individuelle Begabungen und Interessen der Schüler/innen (Lese-/Literaturkreis, Naturwissenschaften, Wettbewerbe, o.ä.)	55	32	3	4	5	43	41	9	2	4	56	25	4	3	7	46	34	15	0	2	65	29	3	0	3
70	Unsere Schule bietet den Schüler/innen vielfältige nationale und/oder internationale Begegnungsmöglichkeiten (Schüleraustausch, Städtereisen, Auslandsaufenthalt, Kulturtage, etc.)						61	28	9	0	2						51	41	7	0	0	79	18	0	0	3
71	Die Lehrer/innen erstellen für die (besonders begabten oder schwachen) Schüler/innen individuelle Förderkonzepte.																					32	62	0	3	0
∅	Durchschnitt	62	28	4	2	3	49	36	9	3	4	52	32	7	3	5	49	39	8	0	2	68	29	0	0	1
∅	Zustimmung - Ablehnung - Weiß nicht	89		6		3	85		12	4	84		10		5	88		8		2	98		1		1	

2.3 Kriterium: Fachliche und didaktische Gestaltung von Lernen im Unterricht

Nr.	Fragetext	5. Klasse					5. Klasse					6. Klasse					6. Klasse					% Lehrer								
		% Schüler					% Eltern					% Schüler					% Eltern					% Lehrer								
		++	+	-	--	o	++	+	-	--	o	++	+	-	--	o	++	+	-	--	o	++	+	-	--	o				
	Die meisten Lehrer/innen verwenden häufig folgende Lehr- und Lernmethoden im Unterricht:																													
72	* Die Lehrer/innen unterrichten die ganze Klasse, indem sie ein Thema präsentieren und den Schüler/innen Fragen stellen.	73	19	4	1	0										58	34	4	3	1						79	21	0	0	0
73	* Die Schüler/innen schreiben Notizen von der Tafel oder vom OHP ab.	56	28	8	1	5										39	38	13	6	4						56	32	9	0	3
74	* Die Schüler/innen benutzen Arbeitsblätter oder das Lehrbuch.	81	12	1	1	4										82	11	1	1	1						85	12	0	0	3
75	* Die Schüler/innen arbeiten in Gruppen zusammen.	71	24	3	0	1										54	41	3	1	1						82	15	0	0	3
76	* Die Schüler/innen diskutieren miteinander.	68	26	3	0	3										65	24	1	4	6						74	15	6	3	3
77	* Die Schüler/innen halten Vorträge vor der Klasse.	68	22	5	1	3										56	35	4	1	1						65	26	3	0	3
78	* Die Schüler/innen benutzen Medien für ihre Präsentationen (z. B. Computer, OHP, Plakate, Stellwände, usw.)	45	40	6	3	5										44	32	7	10	7						50	26	15	3	6
79	* Die Schüler/innen besuchen außerschulische Lernorte (z.B. Betriebe, Museum, Bauernhof, Ökostation, Zooschule, etc.).	67	17	9	4	1										44	34	10	7	6						21	24	35	18	3
80	Die meisten meiner Lehrer/innen verwenden regelmäßig verschiedene Unterrichtsmethoden (z.B. Projektarbeit in Gruppen, Einsatz verschiedener Materialien, verschiedene Arbeitsformen, o.ä.).	67	21	3	3	6										56	31	4	4	4						88	9	0	0	3
∅	Durchschnitt	66	23	5	2	3										55	31	5	4	4						67	20	8	3	3
∅	Zustimmung - Ablehnung - Weiß nicht	89		6		3										86		10		4						87		10		3

2.4 Kriterium: Selbstbestimmtes und selbstgesteuertes Lernen

Nr.	Fragetext	5. Klasse					5. Klasse					6. Klasse					6. Klasse					% Lehrer				
		% Schüler					% Eltern					% Schüler					% Eltern					% Lehrer				
		++	+	-	--	o	++	+	-	--	o	++	+	-	--	o	++	+	-	--	o	++	+	-	--	o
83	Die Schüler/innen benutzen das Internet um Informationen zu suchen.	56	33	6	1	1						39	44	8	3	6						56	15	18	3	9
84	Die Schüler/innen arbeiten über mehrere Tage an Projekten oder umfangreichen Aufgaben (entweder allein oder in Gruppen).	60	27	6	1	3						48	37	7	3	4						68	24	3	0	6
85	Die Schüler/innen finden selbst Lösungen für Probleme oder Aufgabenstellungen.	64	32	3	0	0						54	41	1	1	1						35	59	3	3	0
86	Die Schule hat dazu beigetragen, dass ich / mein/e Sohn/Tochter gut auf verschiedene Arten Probleme lösen kann.	54	38	4	0	1	35	50	9	2	4	59	35	3	1	0	41	49	5	2	0					
	Unsere Schüler/innen haben gelernt:																									
87	* mit anderen über ihre Gedanken zu sprechen, wenn sie ein Problem lösen.	71	21	5	3	0						55	35	4	1	3						44	44	6	0	6
88	* selbstständig Entscheidungen zu treffen.	76	18	4	0	1						69	21	4	1	1						35	50	9	0	6
89	* beim Denken und Handeln Neues auszuprobieren.	69	24	3	0	3						75	18	3	3	0						53	41	0	0	6
90	Wenn ich etwas nicht verstanden habe, fällt es mir leicht, Fragen zu stellen.	36	49	6	5	3						25	48	14	4	4										
91	Die Schüler können an unserer Schule in ihrem eigenen Tempo lernen.	47	27	13	10	1	13	33	35	17	2	41	34	14	6	4	10	46	17	17	5	29	50	21	0	0
∅	Durchschnitt	59	30	6	2	1	24	41	22	10	3	52	35	7	3	3	26	48	11	10	2	46	40	8	1	5
∅	Zustimmung - Ablehnung - Weiß nicht	89		8		1	65		32		3	86		9		3	73		21		2	86		9		5

2.5 Kriterium: Gestaltung von Beziehungen, Lernzeit und Lernumgebung

Nr.	Fragetext	5. Klasse					5. Klasse					6. Klasse					6. Klasse					% Lehrer				
		% Schüler					% Eltern					% Schüler					% Eltern					% Lehrer				
		++	+	-	--	o	++	+	-	--	o	++	+	-	--	o	++	+	-	--	o	++	+	-	--	o
92	Die meisten Lehrer/innen sorgen dafür, dass die/unsere Unterrichtsstunden pünktlich beginnen und pünktlich enden.	55	27	8	6	0						37	41	10	8	3						76	21	3	0	0
93	In unseren Unterrichtsstunden gibt es wenig Störungen durch Mitschüler/innen.	14	35	22	27	1						13	21	27	37	1						15	47	24	12	0
94	Für den Unterricht kann die Sitzordnung variabel gestaltet werden (Gruppenarbeit, Stuhlkreis, Stillarbeit, etc.).	64	27	3	3	3						62	25	4	3	4						50	44	3	3	0
95	Ich achte genau darauf, was meine Schüler/innen sagen.	69	22	3	4	1						48	39	7	1	3						94	6	0	0	0
	Wir haben an unserer Schule gelernt:																									
96	* eine Gruppe zu führen / eine Gruppe zu leiten.						7	41	30	9	11						7	39	27	10	17	12	47	12	3	26
97	* dabei zu helfen, Meinungsverschiedenheiten in der Schule zu klären.	69	27	0	1	1	30	43	13	7	7	58	30	6	3	3	32	59	2	5	2	35	44	6	3	12
98	In meiner Schule arbeite ich gut mit Schüler/innen zusammen, die anders sind als ich.	67	27	4	1	0						59	27	8	1	1										
99	Die Lehrer/innen meines Kindes machen ihm klar, was es als Hausaufgabe zu tun hat. / Die Schule hat klare Erwartungen bzgl. der Hausaufgaben.	53	28	8	6	3	33	57	4	4	2	38	45	8	3	4	44	49	2	2	2	85	9	3	0	3
100	Schüler/innen und Lehrer/innen haben in der Schule die Möglichkeit, ihren Klassenraum selber zu gestalten (z. B. Bilder, Pflanzen, Möbel etc.).	56	22	8	6	5	41	17	7	0	35	49	27	13	8	1	39	24	0	0	37	76	24	0	0	0
101	Wir haben ausreichend Zeit, uns um unsere Schüler/innen zu kümmern.						24	37	2	2	35						32	46	2	0	20	35	56	6	3	0
∅	Durchschnitt	56	27	7	7	2	27	39	11	4	18	45	32	10	8	3	31	43	7	3	16	53	33	6	3	5
∅	Zustimmung - Ablehnung - Weiß nicht	83		14		2	66		16	18	77		18		3	74		10		16	86		9		5	

2.6 Kriterium: Leistungsanforderungen und Leistungsbewertung

Nr.	Fragetext	5. Klasse					5. Klasse					6. Klasse					6. Klasse					% Lehrer				
		% Schüler					% Eltern					% Schüler					% Eltern					% Lehrer				
		++	+	-	--	o	++	+	-	--	o	++	+	-	--	o	++	+	-	--	o	++	+	-	--	o
102	Das Leistungsniveau der Schüler/innen ist in meiner Schule insgesamt hoch.	58	33	4	3	3	46	46	0	2	7	51	37	4	3	6	59	32	2	0	7	71	26	3	0	0
103	Unsere Schule setzt für alle Schüler/innen hohe Maßstäbe.																					29	50	15	6	0
104	Für die meisten Fächer haben wir an unserer Schule Grundsätze zur Leistungsbewertung vereinbart.																					79	18	0	0	3
105	Die Schüler/innen wissen, welche Leistungen sie erbringen müssen, um gute Noten erreichen zu können.	83	13	0	3	0	43	48	2	2	2	72	21	3	3	1	59	32	7	0	2	59	38	3	0	0
106	Die Schüler/innen bewerten ihre eigene Arbeit anhand von Merkmalen und Kriterien, die wir im Unterricht entwickelt haben (Kompetenzraster).	47	35	1	4	12						45	35	7	3	10						41	44	9	0	6
107	Die Schüler/innen schreiben auf, was sie gelernt haben (Lerntagebücher).	37	36	9	10	6						39	38	13	4	6						59	32	3	3	3
108	Die Schüler/innen sammeln Beispiele ihrer Arbeit um zu zeigen, wie ihre Arbeit sich verbessert (Portfolios).	41	31	10	10	6						42	25	11	7	14						29	47	15	3	6
109	An unserer Schule werden viele verschiedene Arten der Bewertung eingesetzt, wenn es darum geht, Leistungen zu messen (z.B. Projektarbeiten, Hausarbeiten, Präsentationen, Kompetenztest etc).	64	27	4	3	1						72	15	6	4	3						82	18	0	0	0
110	Mein Kind wird dazu ermutigt, sein Bestes zu geben.						39	52	7	0	0						41	49	10	0	0					
112	Nach einer Klassenarbeit oder einem Test verwende ich die Ergebnisse um den Schüler/innen zu erklären, wie sie ihre Arbeit verbessern können.	44	33	10	9	4	13	35	28	7	17	37	42	10	7	4	22	44	7	5	22	76	18	0	0	6
∅	Durchschnitt	53	30	5	6	5	35	45	9	3	7	51	31	8	4	6	45	39	7	1	8	58	32	5	1	3
∅	Zustimmung - Ablehnung - Weiß nicht	83		11		5	80		12		7	82		12		6	84		8		8	91		7		3

3.1 Kriterium: Gestaltung der Schule als Lebensraum

Nr.	Fragetext	5. Klasse					5. Klasse					6. Klasse					6. Klasse					% Lehrer				
		% Schüler					% Eltern					% Schüler					% Eltern					% Lehrer				
		++	+	-	--	o	++	+	-	--	o	++	+	-	--	o	++	+	-	--	o	++	+	-	--	o
113	Die Schule bietet den Schüler/innen neben dem normalen Unterricht eine Reihe von Zusatzangeboten (z.B. Förderangebote, allgemeine Beratung und Berufsberatung, fachliche Unterstützung, AGs, etc.).	67	22	5	3	3	54	33	9	0	4	73	20	1	3	3	39	51	7	0	2	59	29	0	0	12
114	Ich weiß, an wen ich mich an der Schule wenden kann, wenn mein/e Sohn/Tochter eines der oben genannten Angebote in Anspruch nehmen will.	71	21	3	3	3	65	22	9	2	2	63	30	1	3	3	73	20	5	0	2					
115	An unserer Schule gibt es ein vielfältiges kulturelles Angebot (Schul- und Sportfeste, Theater- und Musikaufführungen, u.a.).	77	17	4	1	1	57	39	0	2	2	76	13	4	7	0	68	27	5	0	0	82	12	0	0	3
116	Neben dem Unterricht beteilige ich mich auch an anderen Aktivitäten in unserer Schule.	68	18	10	1	1						66	20	8	3	3										
117	Die Schüler/innen können Räume und Materialien der Schule auch außerhalb der Unterrichtszeiten nutzen (z.B. in der Mittagspause, am Nachmittag).	50	32	5	8	4						44	34	11	8	3						35	26	9	3	26
118	An der Schule gibt es Beratungs- und Unterstützungsangebote für Eltern.						28	46	9	11	7						34	37	15	7	7	47	29	3	0	21
119	Die Schule ist ein sehr einladender und freundlicher Ort.	55	23	10	8	4	63	26	9	2	0	39	39	8	8	3	68	32	0	0	0	74	26	0	0	0
120	Ich fühle mich in unserer Schule sicher.	81	14	3	1	1	80	17	2	0	0	62	25	8	1	3	78	17	2	0	0	94	6	0	0	0
121	Es gibt an unserer/meiner/dieser Schule gesunde und gute Verpflegungsmöglichkeiten.	42	26	13	14	4	24	43	20	13	0	24	28	15	24	8	37	29	24	5	2	18	38	29	3	12
∅	Durchschnitt	64	21	7	5	3	53	32	8	4	2	56	26	7	7	3	57	30	8	2	2	58	24	6	1	11
∅	Zustimmung - Ablehnung - Weiß nicht	85		11		3	85		12		2	82		15		3	87		10		2	82		7		11

3.2 Kriterium: Wertschätzung und soziales Klima in der Schule und in den Klassen

Nr.	Fragetext	5. Klasse					5. Klasse					6. Klasse					6. Klasse					% Lehrer					
		% Schüler					% Eltern					% Schüler					% Eltern					% Lehrer					
		++	+	-	--	o	++	+	-	--	o	++	+	-	--	o	++	+	-	--	o	++	+	-	--	o	
122	An dieser Schule weiß ich, welches Verhalten von mir erwartet wird.	78	13	1	1	6						59	27	4	3	7											
123	Meine Schule will, dass Schüler/innen verstehen, warum gutes Verhalten wichtig ist.	81	13	1	1	3	67	24	7	0	2	70	23	0	4	1	76	17	0	2	2	79	21	0	0	0	
124	Die Lehrer/innen gehen mit schlechtem Benehmen in angemessener Weise um.	60	24	3	5	6	26	39	24	4	7	42	35	14	3	4	44	39	5	2	7						
125	Ich finde, die Schule hat vernünftige Verhaltensregeln.	72	18	6	0	1	61	33	4	2	0	49	38	3	6	3	63	32	0	2	0	79	21	0	0	0	
126	Die meisten Lehrer/innen behandeln die Schüler/innen gerecht.	62	27	1	5	4						41	38	11	3	3											
127	Wenn an unserer Schule Schüler/innen von Mitschüler/innen geärgert oder körperlich und seelisch schlecht behandelt werden, tun die Lehrer/innen etwas dagegen.	67	22	5	0	5	24	46	22	2	7	59	31	3	4	1	44	37	7	5	5	79	18	3	0	0	
128	Die Schüler/innen kommen mit den meisten Lehrer/innen gut aus.	63	27	5	4	0	46	43	9	0	0	51	28	7	6	4	59	37	2	0	0	100	0	0	0	0	
129	Den meisten Lehrer/innen ist es wichtig, dass es den Schüler/innen gut geht.						61	28	4	0	7						73	15	2	0	7	94	3	0	0	3	
130	Die Schüler/innen akzeptieren und respektieren sich untereinander.	68	28	1	1	0	28	54	11	4	2	52	38	1	7	0	39	49	5	2	0	35	62	0	3	0	
131	Wenn Schüler/innen eine wirklich gute Leistung vollbringen, wird das an der Schule allgemein bekannt gemacht.	50	29	8	5	6	30	33	13	4	20	34	38	13	7	6	34	32	7	2	22	35	35	12	3	15	
Ø	Durchschnitt	67	22	4	3	4	43	38	12	2	5	51	33	6	5	3	54	32	4	2	5	72	23	2	1	3	
Ø	Zustimmung - Ablehnung - Weiß nicht	89		6		4	80		14		5	84		11		3	86		6		5	95		3		3	

3.3 Kriterium: Schülerberatung und -betreuung

Nr.	Fragetext	5. Klasse					5. Klasse					6. Klasse					6. Klasse					% Lehrer				
		% Schüler					% Eltern					% Schüler					% Eltern					% Lehrer				
		++	+	-	--	o	++	+	-	--	o	++	+	-	--	o	++	+	-	--	o	++	+	-	--	o
132	Schüler/innen erhalten von ihren Lehrer/innen bei persönlichen Problemen Hilfe und Unterstützung, wenn sie diese benötigen.	59	31	5	0	4						49	32	8	6	1						85	15	0	0	0
133	Ich kenne an unserer Schule auch andere Ansprechpartner (Sozialarbeiter, Schülervertretung, Pfarrer o.a.) für die Schüler/innen.	50	29	6	6	6	43	33	17	2	4	44	23	14	7	11	34	44	12	2	5	82	15	0	0	3
134	An dieser Schule gibt es immer jemanden, an den ich mich bei schulischen Problemen wenden kann.	71	18	5	0	4						48	32	10	3	3						88	9	3	0	0
135	Die Schüler/innen haben die Möglichkeit, ihre Hausaufgaben in der Schule anzufertigen und sich ggf. dabei helfen zu lassen.	60	26	6	3	4	30	28	17	7	17	46	37	7	6	1	20	27	27	15	7	24	32	26	6	12
136	Alle Schüler/innen haben an unserer Schule die Möglichkeit, auch außerhalb des Unterrichts an der Schule betreut zu werden.	58	26	5	1	9	41	26	7	9	17	52	28	7	3	6	34	22	12	12	17					
137	Die Schüler/innen mein/e Sohn/Tochter lernen in der Schule, wie der Konsum von Drogen (z.B. Nikotin, Alkohol, Haschisch, u.a.) ihr gesundes Leben beeinträchtigen kann.	46	13	4	23	12	20	20	22	9	30	39	20	14	14	10	27	22	10	0	37	59	12	3	0	26
∅	Durchschnitt	57	24	5	6	6	34	27	16	7	17	46	29	10	6	5	29	29	15	7	16	68	16	6	1	8
∅	Zustimmung - Ablehnung - Weiß nicht	81		11		6	60		22		17	75		16		5	57		23		16	84		8		8

3.4 Kriterium: Beteiligung von Schülern und Eltern

Nr.	Fragetext	5. Klasse					5. Klasse					6. Klasse					6. Klasse					% Lehrer				
		% Schüler					% Eltern					% Schüler					% Eltern					% Lehrer				
		++	+	-	--	o	++	+	-	--	o	++	+	-	--	o	++	+	-	--	o	++	+	-	--	o
139	Wenn an unserer Schule Entscheidungen getroffen werden, die die Schüler/innen betreffen, werden die Meinungen der Schüler/innen berücksichtigt.	55	21	9	8	6						35	38	11	4	10						44	53	0	0	3
140	Wenn Entscheidungen getroffen werden, die die Schüler/innen und Eltern betreffen, werden die Meinungen der Eltern berücksichtigt.						17	33	17	9	24						32	37	12	5	12	47	47	0	0	6
141	Unsere Schüler/innenvertretung kann Entscheidungen zu wichtigen Aspekten des schulischen Lebens und der schulischen Arbeit beeinflussen.																					12	12	15	0	62
142	Ich bin damit zufrieden, wie an unserer Schule Entscheidungen getroffen werden.	63	21	6	4	5	28	61	9	2	0	37	38	10	7	7	32	59	5	0	2	44	50	3	0	3
143	Die Schüler/innen werden in die Gestaltung des Schullebens mit einbezogen.																					29	47	9	0	15
144	Die Eltern werden regelmäßig an der Organisation und Durchführung des Schullebens beteiligt (Schul- und Sportfeste, Projekte, Theater- und Musikaufführungen, o.ä.).						41	35	17	2	4						37	39	17	2	2	41	38	6	0	15
∅	Durchschnitt	59	21	8	6	6	29	43	14	4	9	36	38	11	6	8	33	45	11	2	6	36	41	5	0	17
∅	Zustimmung - Ablehnung - Weiß nicht	79		13		6	72		19		9	74		16		8	78		14		6	77		5		17

3.5 Kriterium: Kooperation mit gesellschaftlichen Partnern

Nr.	Fragetext	5. Klasse					5. Klasse					6. Klasse					6. Klasse					% Lehrer				
		% Schüler					% Eltern					% Schüler					% Eltern					% Lehrer				
		++	+	-	--	o	++	+	-	--	o	++	+	-	--	o	++	+	-	--	o	++	+	-	--	o
145	Die Besucher aus der Region/dem Ort / Vertreter/innen unseres Betriebes fühlen sich an der Schule willkommen.						70	24	4	2	0						68	27	2	0	0					
146	Die Eltern / mein Betrieb* helfen / hilft der Schule bei der Beschaffung der Geld- und Sachmittel (Sponsoring, Förderverein, o.ä.), die sie braucht.						22	28	17	0	33						20	20	15	12	32					
147	Unsere Schule kooperiert mit den benachbarten Schulen der Region / Stadt, um das Lernen zu verbessern.						26	17	2	4	50						17	22	10	5	44	18	18	6	0	59
149	Unsere Schule bezieht außerschulische Partner in die Gestaltung ihres Angebots (Betriebspraktika, Unterricht, AGs, Kurse, etc.) mit ein.						30	26	7	7	30						27	34	10	0	27	26	15	3	0	56
150	Unsere Schule arbeitet mit Einrichtungen der Kinder- und Jugendhilfe zusammen.																					65	18	0	0	18
151	Die Zusammenarbeit mit örtlichen sozialen Einrichtungen (z.B. Jugendamt, Beratungsstellen, Vereine, etc.) funktioniert gut.																					26	18	0	0	56
152	Die Schule betreibt eine intensive Öffentlichkeitsarbeit (Presse, Internetauftritt, Jahrbuch, etc.).						35	41	7	7	11						24	51	10	2	10	44	38	6	0	12
∅	Durchschnitt						37	27	7	4	25						31	31	9	4	22	36	21	3	0	40
∅	Zustimmung - Ablehnung - Weiß nicht						64		11		25						62		13		22	57		3		40

4. Qualitätsbereich: Führung und Schulmanagement

4.1 Kriterium: Führungsverantwortung der Schulleitung

Nr.	Fragetext	5. Klasse					5. Klasse					6. Klasse					6. Klasse					% Lehrer				
		% Schüler					% Eltern					% Schüler					% Eltern					% Lehrer				
		++	+	-	--	o	++	+	-	--	o	++	+	-	--	o	++	+	-	--	o	++	+	-	--	o
153	Die Schulleitung hat klare Vorstellungen von der zukünftigen Entwicklung unserer/ dieser Schule.						50	28	0	2	20						46	20	5	0	24	82	12	0	0	6
154	Unsere Schulleitung gibt klare Informationen an die Lehrer/innen / die Mitarbeiter/ innen.																					74	24	3	0	0
155	Unser/e Rektor/in / Schulleitung weiß, was die Schüler/innen an unserer Schule denken und tun.																									
156	Die Schulleitung steht zur Verfügung, um wichtige Aspekte der schulischen Arbeit wie Lehrplan und Unterricht zu besprechen.																					94	6	0	0	0
157	Die Schulleitung legt Wert auf das Einhalten von Vereinbarungen.																					94	6	0	0	0
158	Die Schule kommuniziert regelmäßig mit den Eltern.						52	35	7	7	0						54	41	2	0	0	94	3	3	0	0
∅	Durchschnitt						51	32	3	4	10						50	30	4	0	12	88	10	1	0	1
∅	Zustimmung - Ablehnung - Weiß nicht						83		8		10						80		4		12	98		1		1

4. Qualitätsbereich: Führung und Schulmanagement

4.2 Kriterium: Schulleitung und Qualitätsmanagement

Nr.	Fragetext	5. Klasse					5. Klasse					6. Klasse					6. Klasse					% Lehrer									
		% Schüler					% Eltern					% Schüler					% Eltern					% Lehrer									
		++	+	-	--	o	++	+	-	--	o	++	+	-	--	o	++	+	-	--	o	++	+	-	--	o					
159	Die Schulleitung übernimmt Verantwortung für die Planung, Umsetzung und Evaluation der Ziele und Aktivitäten der Schule.																										94	6	0	0	0
160	Der Schulleitung gelingt es, mich für zusätzliche Aktivitäten außerhalb des Unterrichts zu motivieren.																										71	24	3	0	3
161	Die Schulleitung setzt verschiedene Methoden mit dem Ziel ein, den Unterricht und das Lernen zu verbessern (Unterrichtsbesuche, Teambildung, Organisation von kollegialen Hospitationen).																										79	21	0	0	0
162	An unserer Schule übernimmt eine Steuergruppe vielfältige Aufgaben in der Schulentwicklung.																										32	26	9	3	26
163	Die Schulleitung steht zu ihrem Wort und hält Zusagen ein.																										74	24	0	0	0
∅	Durchschnitt																										70	20	2	1	6
∅	Zustimmung - Ablehnung - Weiß nicht																										90		3		6

4. Qualitätsbereich: Führung und Schulmanagement

4.3 Kriterium: Verwaltung und Ressourcenmanagement

Nr.	Fragetext	5. Klasse					5. Klasse					6. Klasse					6. Klasse					% Lehrer				
		% Schüler					% Eltern					% Schüler					% Eltern					% Lehrer				
		++	+	-	--	o	++	+	-	--	o	++	+	-	--	o	++	+	-	--	o	++	+	-	--	o
164	Die Verwaltung bzw. das Sekretariat steht Schüler/innen bei Fragen zur Verfügung.						65	24	7	0	4						73	20	2	0	2	56	26	3	0	12
165	Die Eltern erhalten von der Verwaltung/dem Sekretariat klare Informationen.						70	24	4	2	0						71	27	0	0	0	74	3	0	0	21
166	In unserer Schule ist transparent, wer für welche Aufgaben zuständig ist.																					62	35	0	0	0
167	Informationen über die Verwendung der finanziellen Mittel der Schule werden veröffentlicht.						67	22	2	4	4						54	22	2	2	17	15	21	6	9	47
168	Fach- oder Jahrgangsteams können den Unterricht flexibel organisieren.																					35	12	0	0	50
169	Finanzielle Mittel werden im Einklang mit dem Schulprogramm verwendet.																					24	6	0	6	62
∅	Durchschnitt						67	23	4	2	3						66	23	2	1	7	44	17	1	2	32
∅	Zustimmung - Ablehnung - Weiß nicht						91		7		3						89		2		7	61		4		32

4.4 Kriterium: Unterrichtsorganisation

Nr.	Fragetext	5. Klasse					5. Klasse					6. Klasse					6. Klasse					% Lehrer				
		% Schüler					% Eltern					% Schüler					% Eltern					% Lehrer				
		++	+	-	--	o	++	+	-	--	o	++	+	-	--	o	++	+	-	--	o	++	+	-	--	o
170	An unserer Schule fällt wenig Unterricht aus.	73	9	3	5	10	89	11	0	0	0	54	20	1	6	14	76	22	0	0	0	94	0	0	0	3
171	Ich lerne auch im Vertretungsunterricht etwas Neues dazu.	67	22	1	4	6						39	28	18	6	4										
172	Der Vertretungsunterricht an unserer Schule ist gut organisiert.						61	30	2	2	4						51	32	0	2	12	68	24	0	0	3
173	Die Unterrichtsorganisation der Schule unterstützt die Ziele des Schulprogramms.																					88	9	0	0	0
174	Die Stundenplangestaltung an unserer Schule folgt einer sinnvollen Rhythmisierung des Unterrichtstages.																					76	18	3	0	0
175	Ich bin damit zufrieden, wie Unterricht und Pausen an unserer Schule organisiert sind.						65	28	2	2	2						68	27	0	2	0	71	24	3	0	0
176	An unserer Schule werden Lehrer/innen unterstützt, wenn sie besondere Unterrichtsvorhaben planen (z.B. Projekte, Teamteaching, etc.).																					68	15	3	0	12
∅	Durchschnitt	70	15	2	4	8	72	23	1	1	2	46	24	10	6	9	65	27	0	2	4	77	15	1	0	3
∅	Zustimmung - Ablehnung - Weiß nicht	85		6		8	95		3		2	70		15		9	92		2		4	92		1		3

4. Qualitätsbereich: Führung und Schulmanagement

4.5 Kriterium: Arbeitsbedingungen

Nr.	Fragetext	5. Klasse					5. Klasse					6. Klasse					6. Klasse					% Lehrer				
		% Schüler					% Eltern					% Schüler					% Eltern					% Lehrer				
		++	+	-	--	o	++	+	-	--	o	++	+	-	--	o	++	+	-	--	o	++	+	-	--	o
177	Ich arbeite gern an dieser Schule.																					94	3	0	0	0
178	An unserer Schule werden Lehrer/innen und die sonstigen Mitarbeiter/innen häufig für ihren Einsatz und ihre Leistungen gelobt.																					65	29	3	0	0
179	Aktive Gesundheitsförderung ist ein wichtiges Thema an unserer Schule.						43	24	15	0	17						59	29	5	0	5	50	38	6	0	6
180	An unserer Schule fehlen Lehrer/innen selten auf Grund von Krankheit.						35	35	13	0	17						46	29	5	0	17	29	50	9	12	0
181	Uns stehen für die Durchführung des Unterrichts ausreichend Arbeitsmittel zur Verfügung.																					74	21	3	0	0
182	Ich bin mit der räumlichen Ausstattung meiner Schule zufrieden (z.B. für Unterrichtsvorbereitung, Teamarbeit, Beratung).																					53	38	9	0	0
183	In der Schule bieten sich Möglichkeiten, zwischen durch kurz mal Dinge zu tun, die nichts mit dem Unterricht /oder meinen Aufgaben zu tun haben (z. B. kurze Pausen, Telefonate, etc.).																					44	35	12	3	3
∅	Durchschnitt						39	29	14	0	17						52	29	5	0	11	58	31	6	2	1
∅	Zustimmung - Ablehnung - Weiß nicht						68		14		17						82		5		11	89		8		1

5.1 Kriterium: Zielgerichtete Personalentwicklung und Qualifizierung

Nr.	Fragetext	5. Klasse					5. Klasse					6. Klasse					6. Klasse					% Lehrer									
		% Schüler					% Eltern					% Schüler					% Eltern					% Lehrer									
		++	+	-	--	o	++	+	-	--	o	++	+	-	--	o	++	+	-	--	o	++	+	-	--	o					
184	Für Fortbildungsmaßnahmen stehen finanzielle Mittel zur Verfügung.																										59	32	6	0	3
	Die Lehrer/innen-Fortbildung / die Mitarbeiter/innen- Fortbildung ist ausgerichtet auf:																														
185	* meine Bedürfnisse.																										59	29	9	3	0
186	* die Bedürfnisse der Schule.																										82	6	6	3	3
187	* die Bedürfnisse des Fachbereichs/der Abteilung.																										76	12	6	0	6
188	Ich setze die Impulse aus der Fortbildung in meinem Unterricht/meine Arbeit um.																										79	18	0	3	0
189	Die Schule verfügt über eine systematische Fortbildungsplanung.																										59	26	9	0	6
190	An unserer Schule gibt es ein Konzept zur Einarbeitung neuer Mitarbeiter/innen.																										38	29	15	6	12
∅	Durchschnitt																										65	22	7	2	4
∅	Zustimmung - Ablehnung - Weiß nicht																										87		9		4

5.2 Kriterium: Personaleinsatz

Nr.	Fragetext	5. Klasse					5. Klasse					6. Klasse					6. Klasse					% Lehrer									
		% Schüler					% Eltern					% Schüler					% Eltern					% Lehrer									
		++	+	-	--	o	++	+	-	--	o	++	+	-	--	o	++	+	-	--	o	++	+	-	--	o					
191	Die Lehrer/innen an unserer Schule sind vergleichbar stark belastet.																										24	24	21	3	29
192	Für einen besonderen Einsatz werden Lehrer/innen an unserer Schule entlastet.																										62	12	9	0	18
193	Meine Wünsche und Erwartungen hinsichtlich des Personaleinsatzes werden berücksichtigt.																										44	29	12	3	12
194	An unserer Schule wird selten fachfremd Unterricht erteilt.																										65	12	6	3	15
195	Die Schulleitung kennt auch die über den Unterricht hinaus gehenden Fähigkeiten und Interessen der einzelnen Lehrer/innen.																										59	26	9	0	6
196	Der Personaleinsatz unterstützt die Bildung von Teams.																										59	26	3	0	12
∅	Durchschnitt																										52	22	10	1	15
∅	Zustimmung - Ablehnung - Weiß nicht																										74		11		15

5.3 Kriterium: Kooperation

Nr.	Fragetext	5. Klasse					5. Klasse					6. Klasse					6. Klasse					% Lehrer				
		% Schüler					% Eltern					% Schüler					% Eltern					% Lehrer				
		++	+	-	--	o	++	+	-	--	o	++	+	-	--	o	++	+	-	--	o	++	+	-	--	o
197	In unserer Schule kommen die meisten Lehrer/innen gut miteinander aus.	65	17	3	1	14						68	20	4	1	4						71	21	0	0	6
198	Zwischen Lehrer/innen und sonstigen Mitarbeiter/innen herrscht ein harmonisches Arbeitsverhältnis.																					82	18	0	0	0
199	An unserer Schule gibt es spezielle Angebote zur kollegialen Beratung.																					56	26	3	0	15
200	An unserer Schule arbeiten die Lehrer/innen überwiegend in Teams.																					62	35	0	0	3
201	An unserer Schule haben Absprachen ein hohes Maß an Verbindlichkeit.						39	28	2	2	28						54	17	0	0	27	50	35	6	0	9
202	Im Kollegium werden systematisch Fortbildungserfahrungen ausgetauscht.																					71	21	6	0	3
∅	Durchschnitt	65	17	3	1	14	39	28	2	2	28	68	20	4	1	4	54	17	0	0	27	65	26	2	0	6
∅	Zustimmung - Ablehnung - Weiß nicht	82		4		14	67		4		28	87		6		4	71		0		27	91		2		6

6. Qualitätsbereich: Ziele und Strategien der Qualitätsentwicklung

6.1 Kriterium: Schulprogramm

Nr.	Fragetext	5. Klasse					5. Klasse					6. Klasse					6. Klasse					% Lehrer									
		% Schüler					% Eltern					% Schüler					% Eltern					% Lehrer									
		++	+	-	--	o	++	+	-	--	o	++	+	-	--	o	++	+	-	--	o	++	+	-	--	o					
203	Die Eltern werden über die Ziele der Schule informiert.						78	22	0	0	0						83	15	0	0	0										
204	Lehrer/innen, alle sonstigen Mitarbeiter/innen, Eltern und Schüler/innen arbeiten alle gemeinsam am Erfolg unserer/dieser Schule.						54	35	7	0	4						61	27	2	2	5	71	26	3	0	0					
205	Die Schule hat klare Vorstellungen von ihren langfristigen Zielen und Werten.						74	17	0	2	4						68	22	0	0	7	91	6	0	0	0					
206	Die Kenntnis unserer Schulziele hilft mir, mit den Eltern zu kommunizieren.																					91	9	0	0	0					
207	Meine Arbeit steht in Zusammenhang mit den Zielen der Schule.																					91	9	0	0	0					
208	Die Schule macht deutlich, dass ihr das Lernen der Schüler/innen am wichtigsten ist (z.B. werden Erfolge der Schüler/innen mit Preisen belohnt und zusätzlich Unterstützung angeboten).						50	41	7	2	0						54	34	10	0	0	62	32	0	0	6					
209	Die Unterrichtsentwicklung steht an unserer Schule im Mittelpunkt der Schulprogrammarbeit.																					82	18	0	0	0					
∅	Durchschnitt						64	29	3	1	2						66	24	3	1	3	81	17	0	0	1					
∅	Zustimmung - Ablehnung - Weiß nicht						93		4		2						91		4		3	98		0		1					

6. Qualitätsbereich: Ziele und Strategien der Qualitätsentwicklung

6.2 Kriterium: Evaluation

Nr.	Fragetext	5. Klasse					5. Klasse					6. Klasse					6. Klasse					% Lehrer				
		% Schüler					% Eltern					% Schüler					% Eltern					% Lehrer				
		++	+	-	--	o	++	+	-	--	o	++	+	-	--	o	++	+	-	--	o	++	+	-	--	o
210	Meine Schule setzt ihre Ziele erfolgreich um.						48	46	2	2	2						51	34	5	0	7	82	18	0	0	0
211	Unsere Schule vergleicht jedes Jahr ihre Leistungsergebnisse mit denen des Vorjahres.																					79	15	0	0	6
212	Die meisten Lehrer/innen engagieren sich für die Selbstevaluation der Schule.																					62	26	0	0	12
213	An unserer Schule ist es üblich, dass die Lehrer/innen ihren Unterricht regelmäßig von den Schüler/innen bewerten lassen.																					6	32	24	3	32
214	An unserer Schule führen Evaluationsergebnisse/Umfragen zu Verbesserungsmaßnahmen.						54	17	7	2	20						44	22	10	0	22	68	21	3	0	9
∅	Durchschnitt						51	32	4	2	11						48	28	7	0	15	59	22	5	1	12
∅	Zustimmung - Ablehnung - Weiß nicht						83		7		11						76		7		15	82		6		12

6. Qualitätsbereich: Ziele und Strategien der Qualitätsentwicklung

6.3 Kriterium: Planung, Umsetzung und Dokumentation

Nr.	Fragetext	5. Klasse					5. Klasse					6. Klasse					6. Klasse					% Lehrer				
		% Schüler					% Eltern					% Schüler					% Eltern					% Lehrer				
		++	+	-	--	o	++	+	-	--	o	++	+	-	--	o	++	+	-	--	o	++	+	-	--	o
215	Was wir an unserer Schule machen, ist gut geplant und organisiert.	67	29	1	0	3	67	30	0	2	0	56	32	0	4	1	59	34	0	0	5	79	21	0	0	0
	Die meisten Lehrer/innen engagieren sich für:																									
216	* die ganze Schule und nicht nur die eigene Klasse.																					76	18	0	0	6
217	* die Planung der Schulentwicklung.																					76	18	3	0	3
218	* die Umsetzung des Schulprogramms.																					74	24	0	0	3
219	Schüler/innen, Lehrer/innen und alle anderen arbeiten zusammen, um unsere Schule erfolgreich zu machen.																									
220	An unserer Schule werden neue Projekte und Maßnahmen regelmäßig schriftlich dokumentiert.																					74	24	3	0	0
∅	Durchschnitt	67	29	1	0	3	67	30	0	2	0	56	32	0	4	1	59	34	0	0	5	76	21	1	0	2
∅	Zustimmung - Ablehnung - Weiß nicht	96		1	3	98		2	0	89		4	1	93		0	5	96		1	2					

6. Qualitätsbereich: Ziele und Strategien der Qualitätsentwicklung

6.4 Kriterium: Eigenverantwortung und Innovation

Nr.	Fragetext	5. Klasse					5. Klasse					6. Klasse					6. Klasse					% Lehrer									
		% Schüler					% Eltern					% Schüler					% Eltern					% Lehrer									
		++	+	-	--	o	++	+	-	--	o	++	+	-	--	o	++	+	-	--	o	++	+	-	--	o					
221	Die meisten Lehrer/innen fühlen sich motiviert, neue Ideen vorzubringen.																										79	21	0	0	0
222	Ich habe das Gefühl, dass meine Verbesserungsvorschläge in der Schule positiv aufgenommen werden.																										85	15	0	0	0
223	Guter Einsatz und Leistungen werden an unserer Schule anerkannt.	78	17	0	0	3						61	28	3	3	1															
224	Beim Treffen von Entscheidungen werden die Lehrkräfte beteiligt.																										50	47	3	0	0
225	Unsere Schule hat ausreichend Freiräume, um neue Ideen umzusetzen.																										71	29	0	0	0
226	Innovationen haben positive Wirkung auf meine Arbeitszufriedenheit.																										82	12	0	0	6
∅	Durchschnitt	78	17	0	0	3						61	28	3	3	1											74	25	1	0	1
∅	Zustimmung - Ablehnung - Weiß nicht	95		0	3						89		6	1							98		1	1							

7.1 Kriterium: Konzeption und Umsetzung des Ganztagschulkonzepts

Nr.	Fragetext	5. Klasse					5. Klasse					6. Klasse					6. Klasse					% Lehrer									
		% Schüler					% Eltern					% Schüler					% Eltern					% Lehrer									
		++	+	-	--	o	++	+	-	--	o	++	+	-	--	o	++	+	-	--	o	++	+	-	--	o					
228	Das Ganztagschulkonzept unserer Schule stellt die Kompetenzentwicklung unserer Schülerinnen und Schüler in den Mittelpunkt.																														
229	Die Schulleitung engagiert sich für die effektive Organisation und die Weiterentwicklung des Ganztagsbetriebs.																														
230	Schulleitung bzw. Ganztagsleitung führt Ziel- und Entwicklungsgespräche mit allen Professionen im Ganztage.																														
231	Die Schulleitung sorgt für die Kooperation aller am Ganztage Beteiligten.																														
232	Die Schulleitung besucht regelmäßig verschiedene Angebote im Ganztagsbetrieb, um sich über die Qualität der Angebote zu informieren.																														
233	Die ganztagspezifischen Angelegenheiten werden regelmäßig in den Entscheidungsgremien erörtert.																														
234	Die Ganztagsangebote werden regelmäßig evaluiert und die Ergebnisse gehen in die Planung neuer Angebote ein.																														
∅	Durchschnitt																														
∅	Zustimmung - Ablehnung - Weiß nicht																														

7.2 Kriterium: Passung des Raumkonzepts

Nr.	Fragetext	5. Klasse					5. Klasse					6. Klasse					6. Klasse					% Lehrer									
		% Schüler					% Eltern					% Schüler					% Eltern					% Lehrer									
		++	+	-	--	o	++	+	-	--	o	++	+	-	--	o	++	+	-	--	o	++	+	-	--	o					
235	An unserer Schule sind Räume bzw. Raumbereiche, die für bestimmte Aufgaben vorgesehen sind (z. B. Lernen, Entspannung, Freizeit) klar voneinander abgegrenzt.																														
236	Die Gestaltung der Räume im Ganztag bietet den Schülerinnen und Schülern vielfältige Anregungen und Lerngelegenheiten.																														
237	Gebäude und Gelände der Schule laden zu vielerlei Aktivitäten im Rahmen des Ganztagsangebots ein.																														
238	Es gibt Rückzugsmöglichkeiten und Ruheangebote für die Schülerinnen und Schüler.																														
239	Es gibt genügend Spiel- bzw. Sportangebote für drinnen und draußen.																														
∅	Durchschnitt																														
∅	Zustimmung - Ablehnung - Weiß nicht																														

7.3 Kriterium: Verpflegung und Gestaltung der Mittagspause

Nr.	Fragetext	5. Klasse					5. Klasse					6. Klasse					6. Klasse					% Lehrer									
		% Schüler					% Eltern					% Schüler					% Eltern					% Lehrer									
		++	+	-	--	o	++	+	-	--	o	++	+	-	--	o	++	+	-	--	o	++	+	-	--	o					
240	Es gibt ein Pausenkonzept, in dem ein festgelegtes Mittagsband von mindestens 60 Minuten berücksichtigt ist.																														
241	Die Mensa bietet ausreichend Platz, um alle teilnehmenden Schülerinnen und Schüler in der Mittagszeit zu verköstigen.																														
242	Das Menüangebot berücksichtigt Aspekte der Kultur oder Überzeugung.																														
243	Mein/Unser Kind isst gerne in der Schule zu Mittag.																														
244	Das Essensangebot ist reichhaltig.																														
245	Das Essensangebot ist abwechslungsreich.																														
∅	Durchschnitt																														
∅	Zustimmung - Ablehnung - Weiß nicht																														

7.4 Kriterium: Individuelle Förderung

Nr.	Fragetext	5. Klasse					5. Klasse					6. Klasse					6. Klasse														
		% Schüler					% Eltern					% Schüler					% Eltern					% Lehrer									
		++	+	-	--	o	++	+	-	--	o	++	+	-	--	o	++	+	-	--	o	++	+	-	--	o					
246	Den Schülerinnen und Schülern werden Aktivitäten angeboten, die sie persönlich "wachsen" lassen.																														
247	Ich beziehe bei der Planung und Umsetzung der Förderkonzepte die Lebenswelt der Schülerinnen und Schüler mit ein.																														
248	Ich nehme die unterschiedlichen Voraussetzungen der Schülerinnen und Schüler als Bereicherung des Schullebens wahr.																														
249	In meiner pädagogischen Arbeit im Ganztag ermutige ich die Schülerinnen und Schüler dazu, ihre Interessen und Neigungen zu erkunden.																														
250	Ich berate die Eltern zu den Möglichkeiten, zusätzliche Fördermaßnahmen zu ergreifen.																														
251	Das Lehrpersonal ist für familiäre, soziale oder emotionale Belange der Schülerinnen und Schüler sensibel.																														
∅	Durchschnitt																														
∅	Zustimmung - Ablehnung - Weiß nicht																														

7.5 Kriterium: Erweiterte Lernangebote

Nr.	Fragetext	5. Klasse					5. Klasse					6. Klasse					6. Klasse					% Lehrer									
		% Schüler					% Eltern					% Schüler					% Eltern					% Lehrer									
		++	+	-	--	o	++	+	-	--	o	++	+	-	--	o	++	+	-	--	o	++	+	-	--	o					
252	Es werden fächerübergreifende Arbeitsgemeinschaften und Kurse angeboten.																														
253	Den Schülerinnen und Schülern werden Hinweise gegeben, wie sie ihre Freizeit sinnvoll gestalten können.																														
254	Die Ganztagsangebote tragen zur Entwicklung der Persönlichkeit meines/unseres Kindes bei.																														
255	Der Angebotskanon berücksichtigt die Interessen und Neigungen der Lernenden.																														
256	Die Schülerinnen und Schüler sind an der Planung der zusätzlichen Lernangebote beteiligt.																														
257	Es gibt ein Freizeitkonzept, in dem Freizeitaktivitäten berücksichtigt und zeitlich für die einzelnen Altersgruppen definiert sind.																														
∅	Durchschnitt																														
∅	Zustimmung - Ablehnung - Weiß nicht																														

7.6 Kriterium: Umsetzung der Lernangebote

Nr.	Fragetext	5. Klasse					5. Klasse					6. Klasse					6. Klasse					% Lehrer									
		% Schüler					% Eltern					% Schüler					% Eltern					% Lehrer									
		++	+	-	--	o	++	+	-	--	o	++	+	-	--	o	++	+	-	--	o	++	+	-	--	o					
258	Die Schule verfügt über Instrumente für Beteiligungsprozesse (z. B. Klassenrat).																														
259	Die Eltern werden regelmäßig an Organisation und Durchführung unterrichtsergänzender Projekte beteiligt.																														
260	Der Ganztagsbereich wird von den Eltern bei der Gestaltung zusätzlicher Lernangebote tatkräftig unterstützt.																														
261	Eltern- und Schülerbeteiligung bei der Gestaltung und Durchführung von Ganztagsangeboten wird aktiv gelebt.																														
262	Schülerinnen und Schüler engagieren sich in sozialen, kulturellen oder ökologischen Einrichtungen im Umfeld der Schule.																														
263	Schülerinnen und Schüler lernen den Umgang mit unterschiedlichen Generationen und Kulturen.																														
264	Die Schule hat ein System der Begleitung für jüngere durch ältere Schülerinnen und Schüler.																														
265	Ich kümmere mich regelmäßig um Schülerinnen und Schüler die jünger sind als ich.																														
∅	Durchschnitt																														
∅	Zustimmung - Ablehnung - Weiß nicht																														

7.7 Kriterium: Kooperation mit außerschulischen Partnern/Öffnung von Schule

Nr.	Fragetext	5. Klasse					5. Klasse					6. Klasse					6. Klasse														
		% Schüler					% Eltern					% Schüler					% Eltern					% Lehrer									
		++	+	-	--	o	++	+	-	--	o	++	+	-	--	o	++	+	-	--	o	++	+	-	--	o					
266	Die Schule hat einen verantwortlichen Ansprechpartner für die außerschulischen Kooperationspartner benannt.																														
267	Fachleute und Experten werden für spezielle Fachfragen und Informationen in die Schule eingeladen.																														
268	Den Schülerinnen und Schülern werden regelmäßig auch Lerngelegenheiten außerhalb bzw. im direkten Umfeld der Schule ermöglicht.																														
269	Es gibt festgelegte Kooperations- bzw. Austauschzeiten zwischen Lehrkräften und dem weiteren pädagogisch tätigen Personal.																														
270	Die Mitarbeiter der außerschulischen Partner werden zu Gemeinschaftsveranstaltungen eingeladen.																														
∅	Durchschnitt																														
∅	Zustimmung - Ablehnung - Weiß nicht																														

7.8 Kriterium: Rhythmisierung

Nr.	Fragetext	5. Klasse					5. Klasse					6. Klasse					6. Klasse					% Lehrer									
		% Schüler					% Eltern					% Schüler					% Eltern					% Lehrer									
		++	+	-	--	o	++	+	-	--	o	++	+	-	--	o	++	+	-	--	o	++	+	-	--	o					
271	Die ganztagspezifischen Aktivitäten sind abwechslungsreich und zeitlich sinnvoll angeordnet.																														
272	Die Verknüpfung von Vor- und Nachmittagsangeboten verbindet Bildung und Betreuung.																														
273	Parallel zu den zeitlich festgelegten Angeboten gibt es Gelegenheiten für Eigenaktivitäten der Kinder.																														
274	Die Schülerinnen und Schüler erleben den Ganztag als sinnvollen Wechsel von Phasen der geistigen bzw. körperlichen Anspannung und Entspannung.																														
275	Unterricht und zusätzliches Angebot hängen inhaltlich zusammen.																														
276	Die Zeitstruktur berücksichtigt Alter, Lernvoraussetzungen und Lernanforderungen.																														
277	Das Lehrpersonal hat bei Bedarf Zeit, sich um mein/unser Kind zu kümmern.																														
278	Die Schule hat die Bedeutung der Zeiten für das soziale Lernen erkannt und gestaltet sie entsprechend aus.																														
∅	Durchschnitt																														
∅	Zustimmung - Ablehnung - Weiß nicht																														

7.9 Kriterium: Selbstgesteuertes Lernen

Nr.	Fragetext	5. Klasse					5. Klasse					6. Klasse					6. Klasse					% Lehrer									
		% Schüler					% Eltern					% Schüler					% Eltern					% Lehrer									
		++	+	-	--	o	++	+	-	--	o	++	+	-	--	o	++	+	-	--	o	++	+	-	--	o					
279	Die Schülerinnen und Schüler können sich ihre freie Lernzeit selbst einteilen.																														
280	In unserer Ganztagschule geben wir den Schülerinnen und Schülern genügend Zeit, eigenverantwortlich zu lernen.																														
281	Der Ganztag bietet Lerngelegenheiten zum Erwerb von Planungs- und Problemlösekompetenz.																														
282	Der Ganztagsbetrieb ermöglicht den Erwerb von Lernstrategien sowie von Lern- und Arbeitstechniken.																														
283	Die Schülerinnen und Schüler dürfen selbstständig entscheiden, an welchen zusätzlichen Lernangeboten sie teilnehmen möchten.																														
∅	Durchschnitt																														
∅	Zustimmung - Ablehnung - Weiß nicht																														

8.1 Kriterium: Begegnungscharakter und außenkulturpolitischer Auftrag

Nr.	Fragetext	5. Klasse					5. Klasse					6. Klasse					6. Klasse									
		% Schüler					% Eltern					% Schüler					% Eltern					% Lehrer				
		++	+	-	--	o	++	+	-	--	o	++	+	-	--	o	++	+	-	--	o	++	+	-	--	o
240	In meinem Unterricht behandle ich neben deutschen Themen häufig auch einheimische Themen.	85	13	0	0	1						73	14	4	4	1						85	9	0	0	6
241	Mein Unterricht fördert das Interesse an anderen Kulturen.						57	35	7	0	2						56	34	7	0	0	79	18	0	0	3
242	Ich bin damit zufrieden wie unsere Schule vielfältige Kontakte zwischen deutschen und einheimischen Schülern fördert.	76	13	3	1	5	48	35	7	2	9	59	30	4	1	1	49	32	5	0	12	76	15	0	0	9
243	Mein Kind hat auch außerhalb der Schule Kontakte zu Schülern anderer Nationalitäten.	58	26	5	5	6	26	28	20	22	4	27	31	18	11	8	5	20	46	24	2					
244	Unsere Schüler haben während ihrer Schulzeit Gelegenheiten auf Klassenfahrten das Land kennen zu lernen.	69	21	1	3	6	43	35	15	7	0	48	37	7	6	0	15	34	34	7	7	59	26	3	0	12
245	In meinem Unterricht informiere ich über die Berufsausbildung/das Studium in Deutschland.						37	11	22	7	24						15	32	10	12	27	38	9	24	9	21
246	Unsere Schule bietet vielfältige kulturelle Veranstaltungen an.	62	23	6	1	6	52	41	2	2	2	58	25	3	6	3	59	37	2	0	0	71	26	0	0	3
∅	Durchschnitt	70	19	3	2	5	44	31	12	7	7	53	27	7	6	3	33	31	17	7	8	68	17	4	1	9
∅	Zustimmung - Ablehnung - Weiß nicht	89		5		5	75		18	7	80		13	3		64		25		8	85		6		9	

8.2 Kriterium: Entwicklung und Förderung der Deutschkompetenz

Nr.	Fragetext	5. Klasse					5. Klasse					6. Klasse					6. Klasse					% Lehrer				
		% Schüler					% Eltern					% Schüler					% Eltern					% Lehrer				
		++	+	-	--	o	++	+	-	--	o	++	+	-	--	o	++	+	-	--	o	++	+	-	--	o
247	Wir informieren unsere Schüler regelmäßig über kulturelle deutschsprachige Angebote in unserer Stadt/Region.	44	31	5	4	17	35	24	17	9	15	30	41	10	7	10	32	37	20	5	2	56	18	9	0	18
248	Die Entwicklung der Deutschkompetenz besitzt in unserer Schule einen hohen Stellenwert.	77	17	4	0	3	83	17	0	0	0	68	24	1	1	0	88	10	0	0	0	94	0	3	0	3
249	Die Schule unterstützt alle Schüler im Rahmen eines Schüleraustauschs nach Deutschland zu reisen.	65	6	8	4	17	26	15	7	4	46	58	17	8	6	8	7	34	7	2	46	76	3	3	0	18
250	Die Schule fördert das Interesse einheimischer Lehrkräfte an der deutschen Sprache.						39	15	2	2	39						27	20	5	0	46	71	15	0	0	12
251	Die Schule bietet Mitarbeitern die Möglichkeit Deutschkurse zu besuchen.																					71	9	9	3	9
∅	Durchschnitt	62	18	6	3	12	46	18	7	4	25	52	27	7	5	6	38	25	8	2	24	74	9	5	1	12
∅	Zustimmung - Ablehnung - Weiß nicht	80		8		12	64		10		25	79		11		6	63		10		24	82		5		12

8.3 Kriterium: Standortspezifische Besonderheiten

Nr.	Fragetext	5. Klasse					5. Klasse					6. Klasse					6. Klasse					% Lehrer				
		% Schüler					% Eltern					% Schüler					% Eltern					% Lehrer				
		++	+	-	--	o	++	+	-	--	o	++	+	-	--	o	++	+	-	--	o	++	+	-	--	o
252	Deutsche und einheimische Lehrkräfte werden im Schulalltag gleich behandelt.																					68	12	0	3	18
253	Deutsche und einheimische Eltern arbeiten in der Schule konstruktiv zusammen.						39	24	9	2	26						29	32	2	5	29	71	12	0	0	18
254	Die Verwaltung der Schule informiert die Eltern unserer Schüler immer kompetent.						61	26	9	4	0						59	27	7	2	2	62	9	0	0	29
255	Qualität und Leistung der Schule entsprechen in angemessener Weise dem Schulgeld.						57	26	0	2	13						59	29	2	0	7	97	3	0	0	0
∅	Durchschnitt						52	25	6	3	13						49	29	4	2	13	74	9	0	1	16
∅	Zustimmung - Ablehnung - Weiß nicht						78		9		13						78		7		13	83		1		16

9.1 Kriterium: Pestalozzi-Schule Buenos Aires

Nr.	Fragetext	5. Klasse					5. Klasse					6. Klasse					6. Klasse					% Lehrer				
		% Schüler					% Eltern					% Schüler					% Eltern					% Lehrer				
		++	+	-	--	o	++	+	-	--	o	++	+	-	--	o	++	+	-	--	o	++	+	-	--	o
1	En el colegio puedo mostrar lo que sé en Ciencias Sociales	60	23	8	4	5	43	26	11	0	13	54	27	11	4	0	46	24	5	2	15					
2	En el colegio puedo mostrar lo que sé en Ciencias Naturales	81	14	1	1	3						52	31	7	4	1										
3	En el colegio puedo mostrar lo que sé en Lengua y Literatura en castellano	77	17	0	1	4						65	24	4	3	1										
4	En el colegio puedo mostrar lo que sé en las materias enseñadas en alemán	40	26	10	23	1						39	31	11	15	3										
5	En el colegio los adolescentes (hijos o alumnos) pueden mostrar lo que saben en Ciencias Sociales	65	23	5	4	3	48	30	11	0	11	62	21	8	7	1	41	32	5	0	15					
6	En el colegio los adolescentes (hijos o alumnos) pueden mostrar lo que saben en Ciencias Naturales						57	28	11	2	2						56	29	5	2	2					
7	En el colegio los adolescentes (hijos o alumnos) pueden mostrar lo que saben en Lengua y Literatura en castellano						61	30	7	2	0						54	34	5	2	0					
8	En el colegio los adolescentes (hijos o alumnos) pueden mostrar lo que saben en las materias enseñadas en alemán						59	30	9	2	0						59	34	2	0	0					
9	En el colegio los adolescentes (hijos o alumnos) pueden mostrar lo que saben en Inglés						52	28	15	4	0						44	41	5	5	0					
10	En el colegio puedo mostrar lo que sé en Inglés						48	35	11	2	0						54	27	7	2	2					
∅	Durchschnitt	65	21	5	7	3	52	30	11	2	4	54	27	8	7	1	51	32	5	2	5					
∅	Zustimmung - Ablehnung - Weiß nicht	85		12		3	82		12		4	81		15		1	82		7		5					

Pestalozzi_2012_primaria_1

Kapitel 4.1

Zusammenfassung der Auffälligkeiten aus der Lesehilfe

Pestalozzi-Schule Buenos Aires (Gesamtschule) in Buenos Aires

Cap. Ramón Freire 1882 C1428C Buenos Aires

4.1. Zusammenfassung der Auffälligkeiten aus der Lesehilfe

Dieser Berichtsteil liefert für das gesamte SEIS-Qualitätsverständnis einen Überblick über die Auffälligkeiten in den Befragungsergebnissen Ihrer Schule. Für jedes Kriterium werden die Aussagen aller Befragungsgruppen berücksichtigt. Mit der Übersicht kann der Einstieg in den Interpretationsprozess der Schule vereinfacht werden. Die Übersicht kann zudem für die Kommunikation der SEIS-Ergebnisse schulintern wie -extern hilfreich sein. Für eine fundierte Interpretation ist der Blick in die detaillierten Tabellen des Schulberichts jedoch unverzichtbar.

In der Übersicht werden entlang der Qualitätsbereiche jeweils die Antworten mit hoher Zustimmung bzw. Nicht-Zustimmung und mit hohem Weiß-Nicht-Anteil, sowie die Anzahl der Items mit deutlichen Abweichungen für die einzelnen Kriterien aufgelistet. Dies geschieht in Analogie zur Lesehilfe im schulinternen Vergleichsbericht (vgl. Kapitel 4 – Schulinterner Vergleichsbericht: Tabellarische Darstellung). In der Einleitung zu Kapitel 4 des SEIS-Berichts finden Sie genauere Erläuterungen zur Lesehilfe.

Für jedes Kriterium wird schematisch ein quantitativer Überblick über die Auffälligkeiten innerhalb des Kriteriums gegeben (vgl. Abbildung 1). Die sechs Zahlenfelder für jedes Kriterium lassen sich wie folgt beschreiben:

Lern- und Methodenkompetenz			
10	1	0	1
24		8	

Erste Zeile, erstes Feld:

Hier wird die Anzahl der Items mit hoher Zustimmung genannt. Das beinhaltet die Anzahl der Items, bei denen die Zustimmungswerte entsprechend der Lesehilfe markiert sind.

Erste Zeile, zweites Feld:

Hier wird die Anzahl der Items mit niedriger Zustimmung genannt. Das beinhaltet die Anzahl der Items, bei denen die Nicht-Zustimmungswerte entsprechend der Lesehilfe markiert sind.

Erste Zeile, drittes Feld:

Hier wird die Anzahl der Items mit hohen Weiß-nicht-Werten genannt. Das beinhaltet die Anzahl der Items, bei denen die Weiß-nicht-Werte entsprechend der Lesehilfe markiert sind.

Erste Zeile, viertes Feld:

Hier wird abgebildet, bei wie vielen Items die Antworten der Befragungsgruppen stark voneinander abgewichen sind (Unterschiede im Antwortverhalten).

Zweite Zeile, erstes Feld:

Um die besonders auffälligen Antworten in Relation setzen zu können, wird hier angegeben, wie hoch die Anzahl der möglichen Antworten innerhalb des Kriteriums ist (Beispiel: 8 Items, die alle von 3 Befragungsgruppen beantwortet werden = 24 mögliche Antworten). Werden einzelne Items nicht von allen Befragungsgruppen oder gar nur von einzelnen Befragungsgruppen beantwortet, verringert sich diese Anzahl entsprechend.

Zweite Zeile, zweites Feld:

Hier wird die Anzahl der Items angegeben, in denen mehr als eine Gruppe befragt wird (Beispiel: Werden von 10 Items 8 von allen Gruppen beantwortet und zwei nur von jeweils einer, so steht hier eine 8).

Ergebnisse	Lernen und Lehren	Schulkultur	Führung und Schulmanagement	Professionalität der Lehrkräfte	Ziele und Strategien der Qualitätsentwicklung	Zusatzdimension "Ganztag"																																										
Personale Kompetenz <table border="1"> <tr><td>10</td><td>0</td><td>0</td><td>0</td></tr> <tr><td>31</td><td>10</td></tr> </table>	10	0	0	0	31	10	Schulinternes Curriculum <table border="1"> <tr><td>6</td><td>0</td><td>0</td><td>0</td></tr> <tr><td>6</td><td>0</td></tr> </table>	6	0	0	0	6	0	Gestaltung der Schule als Lebensraum <table border="1"> <tr><td>9</td><td>1</td><td>0</td><td>0</td></tr> <tr><td>37</td><td>9</td></tr> </table>	9	1	0	0	37	9	Führungsverantwortung der Schulleitung <table border="1"> <tr><td>5</td><td>0</td><td>0</td><td>0</td></tr> <tr><td>9</td><td>2</td></tr> </table>	5	0	0	0	9	2	Zielgerichtete Personalentwicklung und Qualifizierung <table border="1"> <tr><td>7</td><td>0</td><td>0</td><td>0</td></tr> <tr><td>7</td><td>0</td></tr> </table>	7	0	0	0	7	0	Schulprogramm <table border="1"> <tr><td>7</td><td>0</td><td>0</td><td>0</td></tr> <tr><td>14</td><td>4</td></tr> </table>	7	0	0	0	14	4	Konzeption und Umsetzung des Ganztagsschulkonzepts <table border="1"> <tr><td>0</td><td>0</td><td>0</td><td>0</td></tr> <tr><td>0</td><td>0</td></tr> </table>	0	0	0	0	0	0
10	0	0	0																																													
31	10																																															
6	0	0	0																																													
6	0																																															
9	1	0	0																																													
37	9																																															
5	0	0	0																																													
9	2																																															
7	0	0	0																																													
7	0																																															
7	0	0	0																																													
14	4																																															
0	0	0	0																																													
0	0																																															
Fachkompetenz <table border="1"> <tr><td>7</td><td>0</td><td>2</td><td>2</td></tr> <tr><td>25</td><td>7</td></tr> </table>	7	0	2	2	25	7	Schülerunterstützung und -förderung <table border="1"> <tr><td>8</td><td>0</td><td>0</td><td>0</td></tr> <tr><td>22</td><td>6</td></tr> </table>	8	0	0	0	22	6	Wertschätzung und soziales Klima in der Schule und in den Klassen <table border="1"> <tr><td>10</td><td>0</td><td>0</td><td>0</td></tr> <tr><td>41</td><td>10</td></tr> </table>	10	0	0	0	41	10	Schulleitung und Qualitätsmanagement <table border="1"> <tr><td>4</td><td>0</td><td>0</td><td>0</td></tr> <tr><td>5</td><td>0</td></tr> </table>	4	0	0	0	5	0	Personaleinsatz <table border="1"> <tr><td>5</td><td>0</td><td>0</td><td>0</td></tr> <tr><td>6</td><td>0</td></tr> </table>	5	0	0	0	6	0	Evaluation <table border="1"> <tr><td>4</td><td>0</td><td>1</td><td>0</td></tr> <tr><td>9</td><td>2</td></tr> </table>	4	0	1	0	9	2	Passung des Raumkonzepts <table border="1"> <tr><td>0</td><td>0</td><td>0</td><td>0</td></tr> <tr><td>0</td><td>0</td></tr> </table>	0	0	0	0	0	0
7	0	2	2																																													
25	7																																															
8	0	0	0																																													
22	6																																															
10	0	0	0																																													
41	10																																															
4	0	0	0																																													
5	0																																															
5	0	0	0																																													
6	0																																															
4	0	1	0																																													
9	2																																															
0	0	0	0																																													
0	0																																															
Lern- und Methodenkompetenz <table border="1"> <tr><td>8</td><td>0</td><td>0</td><td>0</td></tr> <tr><td>24</td><td>8</td></tr> </table>	8	0	0	0	24	8	Fachliche und didaktische Gestaltung von Lernen im Unterricht <table border="1"> <tr><td>9</td><td>1</td><td>0</td><td>1</td></tr> <tr><td>27</td><td>9</td></tr> </table>	9	1	0	1	27	9	Schülerberatung und -betreuung <table border="1"> <tr><td>6</td><td>0</td><td>1</td><td>3</td></tr> <tr><td>25</td><td>6</td></tr> </table>	6	0	1	3	25	6	Verwaltung und Ressourcenmanagement <table border="1"> <tr><td>4</td><td>0</td><td>3</td><td>1</td></tr> <tr><td>12</td><td>3</td></tr> </table>	4	0	3	1	12	3	Kooperation <table border="1"> <tr><td>6</td><td>0</td><td>0</td><td>0</td></tr> <tr><td>10</td><td>2</td></tr> </table>	6	0	0	0	10	2	Planung, Umsetzung und Dokumentation <table border="1"> <tr><td>5</td><td>0</td><td>0</td><td>0</td></tr> <tr><td>9</td><td>1</td></tr> </table>	5	0	0	0	9	1	Verpflegung und Gestaltung der Mittagspause <table border="1"> <tr><td>0</td><td>0</td><td>0</td><td>0</td></tr> <tr><td>0</td><td>0</td></tr> </table>	0	0	0	0	0	0
8	0	0	0																																													
24	8																																															
9	1	0	1																																													
27	9																																															
6	0	1	3																																													
25	6																																															
4	0	3	1																																													
12	3																																															
6	0	0	0																																													
10	2																																															
5	0	0	0																																													
9	1																																															
0	0	0	0																																													
0	0																																															
Praktische Handlungskompetenz <table border="1"> <tr><td>8</td><td>0</td><td>2</td><td>1</td></tr> <tr><td>24</td><td>8</td></tr> </table>	8	0	2	1	24	8	Selbstbestimmtes und selbstgesteuertes Lernen <table border="1"> <tr><td>9</td><td>1</td><td>0</td><td>1</td></tr> <tr><td>29</td><td>9</td></tr> </table>	9	1	0	1	29	9	Beteiligung von Schülern und Eltern <table border="1"> <tr><td>4</td><td>0</td><td>1</td><td>1</td></tr> <tr><td>16</td><td>4</td></tr> </table>	4	0	1	1	16	4	Unterrichtsorganisation <table border="1"> <tr><td>7</td><td>0</td><td>0</td><td>0</td></tr> <tr><td>16</td><td>4</td></tr> </table>	7	0	0	0	16	4		Eigenverantwortung und Innovation <table border="1"> <tr><td>6</td><td>0</td><td>0</td><td>0</td></tr> <tr><td>7</td><td>1</td></tr> </table>	6	0	0	0	7	1	Individuelle Förderung <table border="1"> <tr><td>0</td><td>0</td><td>0</td><td>0</td></tr> <tr><td>0</td><td>0</td></tr> </table>	0	0	0	0	0	0						
8	0	2	1																																													
24	8																																															
9	1	0	1																																													
29	9																																															
4	0	1	1																																													
16	4																																															
7	0	0	0																																													
16	4																																															
6	0	0	0																																													
7	1																																															
0	0	0	0																																													
0	0																																															
Schullaufbahn und weiterer Bildungsweg <table border="1"> <tr><td>3</td><td>2</td><td>3</td><td>1</td></tr> <tr><td>18</td><td>6</td></tr> </table>	3	2	3	1	18	6	Gestaltung von Beziehungen, Lernzeit und Lernumgebung <table border="1"> <tr><td>8</td><td>1</td><td>2</td><td>2</td></tr> <tr><td>35</td><td>10</td></tr> </table>	8	1	2	2	35	10	Kooperation mit gesellschaftlichen Partnern <table border="1"> <tr><td>3</td><td>0</td><td>4</td><td>0</td></tr> <tr><td>15</td><td>5</td></tr> </table>	3	0	4	0	15	5	Arbeitsbedingungen <table border="1"> <tr><td>7</td><td>0</td><td>0</td><td>0</td></tr> <tr><td>11</td><td>2</td></tr> </table>	7	0	0	0	11	2			Erweiterte Lernangebote <table border="1"> <tr><td>0</td><td>0</td><td>0</td><td>0</td></tr> <tr><td>0</td><td>0</td></tr> </table>	0	0	0	0	0	0												
3	2	3	1																																													
18	6																																															
8	1	2	2																																													
35	10																																															
3	0	4	0																																													
15	5																																															
7	0	0	0																																													
11	2																																															
0	0	0	0																																													
0	0																																															
Zufriedenheit mit der Schule als Ganzem <table border="1"> <tr><td>5</td><td>0</td><td>0</td><td>0</td></tr> <tr><td>12</td><td>4</td></tr> </table>	5	0	0	0	12	4	Leistungsanforderungen und Leistungsbewertung <table border="1"> <tr><td>9</td><td>0</td><td>0</td><td>1</td></tr> <tr><td>31</td><td>8</td></tr> </table>	9	0	0	1	31	8					Umsetzung der Lernangebote <table border="1"> <tr><td>0</td><td>0</td><td>0</td><td>0</td></tr> <tr><td>0</td><td>0</td></tr> </table>	0	0	0	0	0	0																								
5	0	0	0																																													
12	4																																															
9	0	0	1																																													
31	8																																															
0	0	0	0																																													
0	0																																															

Kooperation mit außerschulischen Partnern/ Öffnung von Schule				
0	0	0	0	
0				0

Rhythmisierung				
0	0	0	0	
0				0

Selbstgesteuertes Lernen				
0	0	0	0	
0				0

Pestalozzi_2012_primaria_1

Kapitel 5

Daten der einzelnen Befragungsgruppen

Pestalozzi-Schule Buenos Aires (Gesamtschule) in Buenos Aires

Cap. Ramón Freire 1882 C1428C Buenos Aires

5. Schulinterner Vergleichsbericht: Rohdaten der einzelnen Befragungsgruppen

In diesem Teil des Schulberichts werden die Daten in ähnlicher Form aufbereitet, wie sie erhoben wurden: Die einzelnen Aussagen werden im genauen Wortlaut und in der gleichen Reihenfolge wie in den Fragebögen wiedergegeben. Neben jeder Frage findet man in Prozenten die Anzahl der Schüler, Lehrer, Eltern usw., die sich für eine der vier möglichen Antwortkategorien bzw. "weiß nicht" entschieden haben.

Die Ergebnisse sind jeweils für jede Befragungsgruppe getrennt zusammengefasst. Dieser Berichtsteil dient der allgemeinen Dokumentation des Erhebungsprozesses. Abgesehen davon besteht seine Hauptfunktion darin, die Verwertung der Ergebnisse in den anderen Berichtsteilen leichter nachvollziehbar zu machen. Zudem eignen sich die Rohdaten auch als Arbeitsmaterial für die Diskussion bestimmter Ergebnisse mit einzelnen Befragungsgruppen. Beispielsweise können Sie mit den Schülern über deren Antworten diskutieren, ohne ihnen dabei bereits die Ergebnisse der Lehrerschaft oder der Eltern zugänglich zu machen.

In der Kopfzeile der Tabelle ist die jeweilige Befragungsgruppe angegeben, z. B. "Ergebnisse der Befragung der Schüler/innen (11. Klasse)". Dem Feld unterhalb der Kopfzeile können Sie entnehmen, wie viele Personen der jeweiligen Befragungsgruppe an der Umfrage teilgenommen haben bzw. wie viele auswertbare Fragebögen zurückgegeben wurden (N). Die Zahl N gibt damit Aufschluss über die tatsächliche Teilnehmerzahl und entspricht dem absoluten Rücklauf. Eine Übersicht über die einzelnen Befragungsgruppen ("Stichproben"), die absolute Anzahl der Befragten, den absoluten Rücklauf und die Rücklaufquote erhalten Sie in Ihrer Einleitung. Je höher der tatsächliche Anteil der Teilnehmer im Vergleich zur Gesamtgröße der Befragungsgruppe ist, desto aussagekräftiger ist das Ergebnis. Um bedeutsame Ergebnisse zu erzielen, sollte die Rücklaufquote bei mindestens 80 Prozent liegen.

In der linken Tabellenhälfte finden Sie den Original-Fragetext für die jeweilige Befragungsgruppe – im genauen Wortlaut und in der gleichen Reihenfolge wie im Fragebogen. In der Spalte ganz links finden Sie für jede Frage, die einer oder mehreren Befragungsgruppen gestellt wird, eine eindeutige Kennziffer. Die Nummern der Fragen sind mit der Nummerierung in den anderen Teilen des Berichts identisch. Auf diese Art und Weise können Sie beispielsweise von den Übersichtstabellen im schulinternen Vergleichsbericht oder im schulübergreifenden Vergleichsbericht schnell zu den Rohdaten zurückspringen und sich die detaillierten Zustimmungs- und Ablehnungswerte der jeweiligen Befragungsgruppe vor Augen führen. Bitte beachten Sie, dass nicht immer jeder Befragungsgruppe alle Fragen gestellt werden und die Aussagen auf den Schultyp und die Befragungsgruppe (so z. B. auf die verschiedenen Altersstufen der Schüler) speziell zugeschnitten sind. Beispielsweise werden einige Aussagen nur den Ausbildern in Berufsschulen vorgelegt. Dennoch behalten die Aussagen ihre Nummern, sodass es zu Lücken kommt, weil diese in den anderen Schultypen von keiner Befragungsgruppe bewertet werden.

Auf der rechten Seite der Tabelle finden Sie neben jeder Frage eine Reihe von Prozentwerten, die Aufschluss darüber geben, für welche der vier möglichen Antwortkategorien bzw. "weiß nicht" sich die Befragten der jeweiligen Befragungsgruppe entschieden haben. Bedenken Sie bitte, dass die Summe nicht immer 100 Prozent ergibt. Das liegt zum einen an Rundungsfehlern (zur besseren Lesbarkeit des Berichts wurde auf Nachkommastellen verzichtet) und zum anderen daran, dass einzelne Befragte bei dieser Frage möglicherweise gar nichts angekreuzt haben und die Aussage fehlt ("Miss"). Wenn beispielsweise elf von 100 Befragten eine Frage unbeantwortet ließen, ist die Gesamtsumme von "Stimme völlig zu", "Stimme eher zu", "Stimme eher nicht zu", "Stimme gar nicht zu" und "Weiß nicht" 89 Prozent. Bei der Kategorie "Weiß nicht" ist unbedingt zu beachten, dass hier nicht gemeint ist, dass jemand sich nicht zwischen Zustimmung und Ablehnung entscheiden kann, sondern dass er oder sie über nicht genügend Informationen verfügt, um diese Frage beantworten zu können. Um dies deutlich zu machen, befindet sich diese fünfte Kategorie bewusst nicht in der Mitte zwischen den Zustimmung- und Ablehnungskategorien, sondern am rechten Rand.

Ergebnisse der Befragung der Schüler 5. Klasse

Schule: Pestalozzi-Schule Buenos Aires (Gesamtschule)
Gesamtrücklauf bei den befragten Schüler: 78

		++	+	-	--	o
1	Ich kann mir gut selber Ziele setzen, um mich zu verbessern.	79	18	0	0	3
	Ich habe im Unterricht gelernt:					
2	gut mit anderen zusammenzuarbeiten.	82	15	1	0	0
3	aufmerksam zuzuhören, wenn andere reden.	77	19	1	0	1
4	die Meinungen anderer gut zu finden.	59	35	1	1	4
5	mich an einer Gruppenarbeit zu beteiligen.	79	21	0	0	0
6	auf verschiedenen Wegen eine Aufgabe zu lösen.	71	26	1	1	1
7	in meine Fähigkeiten zu vertrauen.	71	27	3	0	0
8	zu erkennen, wie andere ein Problem sehen.	53	37	1	1	6
12	In meiner Schule habe ich gelernt, meine Stärken und Schwächen zu erkennen.	62	29	3	1	4
13	Die Schule hat mir geholfen, gut mit anderen auszukommen.	78	18	1	1	1
	Ich finde, dass die Schule mich gut auf die nächste Klasse vorbereitet:					
14	in den meisten Fächern.	64	27	5	0	4
15	darin, neue Dinge zu lernen.	73	19	1	0	3
	Ich kann meine eigenen Ideen im Unterricht gut erklären:					
16	schriftlich.	53	31	8	0	9
17	mündlich.	65	28	4	0	1
	In den folgenden Fächern kann ich zeigen, was ich kann:					
20	Deutsch.	82	15	1	0	1
21	Englisch (bzw. 1.Fremdsprache).	71	26	3	0	1
22	Mathematik.	67	27	3	3	0
	Ich habe im Unterricht gelernt:					
25	eigenständig an Aufgaben zu arbeiten.	79	21	0	0	0
26	als Teil eines Teams oder in kleinen Gruppen zu lernen.	76	22	1	1	0
27	meine Arbeit rechtzeitig fertig zu stellen.	58	36	4	1	1
28	zu erkennen, worin ich gut bin und worin ich besser sein könnte.	82	17	1	0	0
29	die richtigen Informationen zu finden und auszuwählen.	63	31	1	1	4
30	aus meinen Fehlern zu lernen.	90	9	0	1	0
31	nachzufragen, wenn ich etwas nicht verstehe.	71	27	1	1	0
32	eine Aufgabe auch dann zu lösen, wenn es mir nicht auf Anhieb gelingt.	64	28	3	0	3

Ergebnisse der Befragung der Schüler 5. Klasse

Schule: Pestalozzi-Schule Buenos Aires (Gesamtschule) Gesamtrücklauf bei den befragten Schüler: 78		++	+	-	--	o
34	Ich kann vieles von dem, was ich in der Schule lerne, auch außerhalb der Schule gebrauchen (z.B. einkaufen gehen, etwas planen, mit Geld umgehen, Energie sparen) .	56	23	3	1	4
	In meiner Schule habe ich gelernt:					
35	meinen Arbeitsplatz in Ordnung zu halten.	72	26	3	0	0
36	meine Zeit einzuteilen.	68	28	3	0	1
37	gesund zu leben.	65	28	3	1	3
38	dabei zu helfen, die Umwelt zu schonen.	88	12	0	0	0
39	darüber nachzudenken, was ich im Fernseher sehe, im Radio höre oder in der Zeitung lese.	38	41	10	4	6
40	mit meinem Geld vernünftig umzugehen.	58	22	6	10	4
41	mit technischen Problemen im Alltag besser fertig zu werden (z. B. technische Geräte zu bedienen, meinen Freunden E-Mails zu schicken, ein Modell zu bauen etc.).	58	26	8	5	4
52	Ich gehe gerne auf diese Schule.	76	15	5	1	1
64	Ich erhalte von meinen Lehrer/innen zusätzliche Hilfe und Unterstützung, wenn ich diese benötige.	73	24	0	0	1
65	Die meisten meiner Lehrer geben mir das Gefühl, dass ich meine Sache gut machen kann.	68	24	5	0	0
67	Wenn ich etwas nicht verstehe, kann ich meine Lehrer/innen bitten, es mir zu erklären.	71	23	3	1	0
68	Ich bekomme regelmäßig Rückmeldungen über meine Arbeit im Unterricht.	41	35	10	4	8
69	Die Schule fördert individuelle Begabungen und Interessen der Schüler/innen (Lese-/Literaturkreis, Naturwissenschaften, Wettbewerbe, o.ä.).	55	32	3	4	5
	Das gibt es oft in meinem Unterricht:					
72	Die Lehrer/innen erklären der ganzen Klasse etwas und die Schüler beantworten Fragen.	73	19	4	1	0
73	Wir schreiben Notizen von der Tafel oder vom OHP ab.	56	28	8	1	5
74	Wir benutzen Arbeitsblätter oder das Lehrbuch.	81	12	1	1	4
75	Wir arbeiten in Gruppen zusammen.	71	24	3	0	1
76	Wir diskutieren miteinander.	68	26	3	0	3
77	Wir halten Vorträge vor der Klasse.	68	22	5	1	3
78	Wir benutzen Medien für unsere Präsentationen (z. B. Computer, OHP, Plakate, Stellwände, usw.).	45	40	6	3	5
79	Wir lernen auch außerhalb der Schule (z.B. Betriebe, Museum, Bauernhof, Ökostation, Zooschule, etc.).	67	17	9	4	1
80	Die meisten meiner Lehrer/innen verwenden regelmäßig verschiedene Unterrichtsmethoden (z.B. Projektarbeit in Gruppen, Einsatz verschiedener Materialien, verschiedene Arbeitsformen, o.ä.).	67	21	3	3	6
83	Wir benutzen in der Schule das Internet, um Informationen zu suchen.	56	33	6	1	1
84	Wir arbeiten über mehrere Tage an Projekten oder umfangreichen Aufgaben (entweder allein oder in Gruppen).	60	27	6	1	3
85	Wir finden selbst Lösungen für Probleme oder Aufgabenstellungen.	64	32	3	0	0
86	Ich habe in der Schule gelernt, gut auf verschiedene Arten Probleme zu lösen.	54	38	4	0	1

Ergebnisse der Befragung der Schüler 5. Klasse

Schule: Pestalozzi-Schule Buenos Aires (Gesamtschule) Gesamtrücklauf bei den befragten Schüler: 78		++	+	-	--	o
	Ich habe in meiner Schule gelernt:					
87	mit anderen über meine Gedanken zu sprechen, wenn ich ein Problem löse.	71	21	5	3	0
88	selbstständig Entscheidungen zu treffen.	76	18	4	0	1
89	beim Denken und Handeln Neues auszuprobieren.	69	24	3	0	3
90	Wenn ich etwas nicht verstanden habe, fällt es mir leicht, Fragen zu stellen.	36	49	6	5	3
91	Ich kann an meiner Schule in meinem eigenen Tempo lernen.	47	27	13	10	1
92	Unsere Lehrer/innen sorgen dafür, dass unsere Unterrichtsstunden pünktlich beginnen und pünktlich enden.	55	27	8	6	0
93	In unseren Unterrichtsstunden gibt es wenig Störungen durch Mitschüler/innen.	14	35	22	27	1
94	Für den Unterricht kann die Sitzordnung variabel gestaltet werden (Gruppenarbeit, Stuhlkreis, Stillarbeit, etc.).	64	27	3	3	3
95	Unsere Lehrer/innen achten genau darauf, was die Schüler/innen sagen.	69	22	3	4	1
	In meiner Schule habe ich gelernt:					
97	dabei zu helfen, Streit zwischen anderen Schülern zu klären.	69	27	0	1	1
98	Ich arbeite gut mit Schüler/innen zusammen, die anders sind als ich.	67	27	4	1	0
99	Der/die Lehrer/in erklärt mir genau, was ich für die Hausaufgaben tun muss.	53	28	8	6	3
100	Schüler/innen und Lehrer/innen haben in der Schule die Möglichkeit, ihren Klassenraum zu gestalten (z. B. Bilder, Pflanzen, Möbel, etc.).	56	22	8	6	5
102	Die meisten Schüler/innen in meiner Schule lernen sehr gut.	58	33	4	3	3
105	Ich weiß, welche Leistungen ich erbringen muss, um gute Noten erreichen zu können.	83	13	0	3	0
106	Wir Schüler/innen bewerten unsere eigene Arbeit anhand von Merkmalen und Kriterien, die wir im Unterricht entwickelt haben (Kompetenzraster).	47	35	1	4	12
107	Wir schreiben auf, was wir gelernt haben (Lerntagebücher).	37	36	9	10	6
108	Die Schüler/innen sammeln Beispiele ihrer Arbeit, um zu zeigen, wie ihre Arbeit sich verbessert (Portfolios).	41	31	10	10	6
109	In meiner Schule werden viele verschiedene Arten der Bewertung eingesetzt, wenn es darum geht, Leistungen zu messen (z.B. Projektarbeiten, Hausarbeiten, Präsentationen, Kompetenztest, etc).	64	27	4	3	1
112	Nach einer Klassenarbeit/einem Test oder nach Beendigung einer Aufgabe erklärt mir mein/e Lehrer/in, wie ich meine Arbeit in Zukunft besser machen kann.	44	33	10	9	4
113	Die Schule bietet uns Schüler/innen neben dem normalen Unterricht eine Reihe von Zusatzangeboten (z. B. Förderangebote, allgemeine Beratung und Berufsberatung, fachliche Unterstützung, AGs etc.).	67	22	5	3	3
114	Ich weiß, an wen ich mich an der Schule wenden kann, wenn ich an einem solchen Zusatzangebot teilnehmen möchte.	71	21	3	3	3
115	An unserer Schule gibt es ein vielfältiges kulturelles Angebot (Schul- und Sportfeste, Theater- und Musikaufführungen, u.a.).	77	17	4	1	1
116	Neben dem Unterricht beteilige ich mich auch an anderen Aktivitäten in unserer Schule.	68	18	10	1	1
117	Wir können Räume und Materialien der Schule auch außerhalb der Unterrichtszeiten nutzen (z.B. in der Mittagspause, am Nachmittag).	50	32	5	8	4
119	Die Schule ist ein sehr einladender und freundlicher Ort.	55	23	10	8	4
120	Ich fühle mich in unserer Schule sicher.	81	14	3	1	1

Ergebnisse der Befragung der Schüler 5. Klasse

Schule: Pestalozzi-Schule Buenos Aires (Gesamtschule) Gesamtrücklauf bei den befragten Schüler: 78		++	+	-	--	o
121	Es gibt an unserer Schule gesunde und gute Verpflegungsmöglichkeiten.	42	26	13	14	4
122	An dieser Schule weiß ich, welches Verhalten von mir erwartet wird.	78	13	1	1	6
123	Meine Schule will, dass Schüler/innen verstehen, warum gutes Verhalten wichtig ist.	81	13	1	1	3
124	Wie die Lehrer/innen mit schlechtem Benehmen umgehen, finde ich gut.	60	24	3	5	6
125	Ich finde, die Schule hat vernünftige Verhaltensregeln.	72	18	6	0	1
126	Die meisten meiner Lehrer/innen behandeln mich gerecht.	62	27	1	5	4
127	Wenn an unserer Schule Schüler/innen von Mitschüler/innen geärgert oder geschlagen werden, tun die Lehrer/innen etwas dagegen.	67	22	5	0	5
128	Ich komme mit den meisten meiner Lehrer/innen gut aus.	63	27	5	4	0
130	Wir Schüler/innen gehen freundschaftlich miteinander um.	68	28	1	1	0
131	Wenn Schüler/innen eine wirklich gute Leistung vollbringen, wird das an der Schule allgemein bekannt gemacht.	50	29	8	5	6
132	In meiner Schule wird mir geholfen, wenn ich private Probleme habe.	59	31	5	0	4
133	Ich kenne an unserer Schule auch andere Ansprechpartner (Sozialarbeiter, Schülervertretung, Pfarrer o.a.) für die Schüler/innen.	50	29	6	6	6
134	In meiner Schule wird mir geholfen, wenn ich schulische Probleme habe.	71	18	5	0	4
135	Ich kann meine Hausaufgaben in der Schule machen und mir dabei helfen lassen.	60	26	6	3	4
136	Ich habe die Möglichkeit, auch außerhalb der Unterrichtszeiten an der Schule betreut zu werden.	58	26	5	1	9
137	Ich habe in meiner Schule gelernt, wie der Konsum von Drogen (z.B. Nikotin, Alkohol, Haschisch, u.a.) mein gesundes Leben beeinträchtigen kann.	46	13	4	23	12
139	Wenn an unserer Schule Entscheidungen getroffen werden, die die Schüler/innen betreffen, werden die Meinungen der Schüler/innen berücksichtigt.	55	21	9	8	6
142	Ich bin damit zufrieden, wie an unserer Schule Entscheidungen getroffen werden.	63	21	6	4	5
170	An unserer Schule fällt wenig Unterricht aus.	73	9	3	5	10
171	Ich lerne auch im Vertretungsunterricht etwas Neues dazu.	67	22	1	4	6
197	In unserer Schule kommen die meisten Lehrer/innen gut miteinander aus.	65	17	3	1	14
215	Was wir an unserer Schule machen, ist gut geplant und organisiert.	67	29	1	0	3
223	Guter Einsatz und Leistungen werden an unserer Schule anerkannt.	78	17	0	0	3
240	In unserem Unterricht werden neben deutschen Themen häufig auch einheimische Themen behandelt.	85	13	0	0	1
242	Ich bin damit zufrieden wie unsere Schule vielfältige Kontakte zwischen deutschen und einheimischen Schülern fördert.	76	13	3	1	5
243	Ich habe auch außerhalb der Schule Kontakte zu Schülern anderer Nationalitäten.	58	26	5	5	6
244	Ich habe während meiner Schulzeit Gelegenheiten auf Klassenfahrten das Land kennen zu lernen.	69	21	1	3	6
246	Unsere Schule bietet vielfältige kulturelle Veranstaltungen an.	62	23	6	1	6
247	Ich werde regelmäßig über kulturelle deutschsprachige Angebote in unserer Stadt/Region informiert.	44	31	5	4	17
248	Im Unterricht wird auf die Vermittlung der deutschen Sprache besonderer Wert gelegt.	77	17	4	0	3

Ergebnisse der Befragung der Schüler 5. Klasse

Schule: Pestalozzi-Schule Buenos Aires (Gesamtschule)
Gesamtrücklauf bei den befragten Schüler: 78

		++	+	-	--	o
249	Ich werde dabei unterstützt im Rahmen eines Schüleraustauschs nach Deutschland zu reisen.	65	6	8	4	17
1	En el colegio puedo mostrar lo que sé en Ciencias Sociales	60	23	8	4	5
2	En el colegio puedo mostrar lo que sé en Ciencias Naturales	81	14	1	1	3
3	En el colegio puedo mostrar lo que sé en Lengua y Literatura en castellano	77	17	0	1	4
4	En el colegio puedo mostrar lo que sé en las materias enseñadas en alemán	40	26	10	23	1
5	En el colegio los adolescentes (hijos o alumnos) pueden mostrar lo que saben en Ciencias Sociales	65	23	5	4	3

Ergebnisse der Befragung der Eltern 5. Klasse

Schule: Pestalozzi-Schule Buenos Aires (Gesamtschule)

Gesamtrücklauf bei den befragten Eltern: 46

		++	+	-	--	o
1	Mein/e Sohn/Tochter kann sich selber gut Ziele setzen, um sich zu verbessern.	59	30	7	2	2
13	Die Schule hat meinem/r Sohn/Tochter geholfen, gut mit anderen auszukommen.	39	50	9	2	0
	Ich finde, dass die Schule meinen Sohn/ meine Tochter gut auf die nächste Klasse vorbereitet:					
14	in den meisten Fächern.	54	41	2	2	0
15	darin, neue Dinge zu lernen.	50	43	2	2	0
44	Es gibt systematische Angebote zur Schullaufbahnberatung für Schüler/innen und Eltern.	17	28	17	9	28
45	Mein/e Sohn/Tochter ist durch die Schule über die weiteren Möglichkeiten der Schulbildung, der Berufsausbildung bzw. des Studiums informiert.	9	13	28	22	28
	Die Lehrer/innen informieren mich regelmäßig über:					
46	die Stärken meines/r Sohnes/Tochter.	13	39	24	20	2
47	die Schwächen meines/r Sohnes/Tochter.	33	37	15	13	2
49	Ich erhalte von der Schule hilfreiche Anregungen, wie ich meinem/r Sohn/Tochter helfen kann, sich zu verbessern.	17	50	13	17	2
50	Ich finde, dass die Schule meine/n Sohn/Tochter gut auf die weiterführende Schule, das Studium bzw. den Beruf vorbereitet.	59	37	0	2	2
52	Ich schicke meine/n Sohn/Tochter gerne auf diese Schule.	76	22	0	0	2
53	Diese Schule hat im Ort/ in der Region einen guten Ruf.	91	7	0	2	0
54	Ich würde die Schule anderen Eltern weiterempfehlen.	80	9	2	2	7
55	Ich bin mit der Qualität des Unterrichts, den mein Kind an dieser Schule erhält, zufrieden.	76	20	0	2	0
64	Mein/e Sohn/Tochter erhält von seinen Lehrer/innen zusätzliche Hilfe und Unterstützung, wenn er/sie diese benötigt.	43	37	9	7	4
69	Die Schule fördert individuelle Begabungen und Interessen der Schüler/innen (Lese-/Literaturkreis, Naturwissenschaften, Wettbewerbe, o.ä.).	43	41	9	2	4
70	Die Schule bietet den Schüler/innen vielfältige nationale und/oder internationale Begegnungsmöglichkeiten (Schüleraustausch, Städtereisen, Auslandsaufenthalt, Kulturtage, etc.).	61	28	9	0	2
86	Die Schule hat dazu beigetragen, dass mein Sohn/meine Tochter gut auf verschiedene Arten Probleme lösen kann.	35	50	9	2	4
91	Die Schüler können in der Schule in ihrem eigenen Tempo lernen.	13	33	35	17	2
	Mein/e Sohn/Tochter hat in der Schule gelernt:					
96	eine Gruppe zu führen/ eine Gruppe zu leiten.	7	41	30	9	11
97	dabei zu helfen, Meinungsverschiedenheiten in der Schule zu klären.	30	43	13	7	7
99	Die Lehrer/innen meines Kindes machen ihm klar, was es als Hausaufgabe zu tun hat.	33	57	4	4	2
100	Schüler/innen und Lehrer/innen haben in der Schule die Möglichkeit, ihren Klassenraum zu gestalten (z. B. Bilder, Pflanzen, Möbel, etc.).	41	17	7	0	35
101	Die Lehrer/innen haben ausreichend Zeit, sich um ihre Schüler/innen zu kümmern.	24	37	2	2	35
102	Das Leistungsniveau der Schüler/innen ist an dieser Schule insgesamt hoch.	46	46	0	2	7
105	Mein/e Sohn/Tochter weiß, welche Leistungen er/sie erbringen muss, um gute Noten erreichen zu können.	43	48	2	2	2
110	Mein Sohn/meine Tochter wird dazu ermutigt, sein/ihr Bestes zu geben.	39	52	7	0	0

Ergebnisse der Befragung der Eltern 5. Klasse

Schule: Pestalozzi-Schule Buenos Aires (Gesamtschule) Gesamtrücklauf bei den befragten Eltern: 46		++	+	-	--	o
112	Nach einer Klassenarbeit oder einem Test verwenden die Lehrer/innen die Ergebnisse, um meinem/r Sohn/Tochter zu erklären, wie er/sie seine/ihre Arbeit verbessern kann.	13	35	28	7	17
113	Die Schule bietet den Schüler/innen neben dem normalen Unterricht eine Reihe von Zusatzangeboten (z. B. Förderangebote, allgemeine Beratung und Berufsberatung, fachliche Unterstützung, AGs etc.).	54	33	9	0	4
114	Ich weiß, an wen ich mich an der Schule wenden kann, wenn mein/e Sohn/Tochter eines der oben genannten Angebote in Anspruch nehmen will.	65	22	9	2	2
115	An der Schule meines Kindes gibt es ein vielfältiges kulturelles Angebot (Schul- und Sportfeste, Theater- und Musikaufführungen, u.a.).	57	39	0	2	2
118	An der Schule gibt es Beratungs- und Unterstützungsangebote für Eltern.	28	46	9	11	7
119	Die Schule ist ein sehr einladender und freundlicher Ort.	63	26	9	2	0
120	Mein Sohn/meine Tochter fühlt sich in der Schule sicher.	80	17	2	0	0
121	Es gibt an dieser Schule gesunde und gute Verpflegungsmöglichkeiten.	24	43	20	13	0
123	Die Schule will, dass die Schüler/innen verstehen, warum gutes Verhalten wichtig ist.	67	24	7	0	2
124	Die Lehrer/innen gehen mit schlechtem Benehmen in angemessener Weise um.	26	39	24	4	7
125	Ich finde, die Schule hat vernünftige Verhaltensregeln.	61	33	4	2	0
127	Wenn in der Schule Schüler/innen von Mitschüler/innen geärgert oder körperlich und seelisch schlecht behandelt werden, tun die Lehrer/innen etwas dagegen.	24	46	22	2	7
128	Die Schüler/innen kommen mit den meisten ihrer Lehrer/innen gut aus.	46	43	9	0	0
129	Den meisten Lehrer/innen ist es wichtig, dass es den Schüler/innen gut geht.	61	28	4	0	7
130	Die Schüler/innen akzeptieren und respektieren sich untereinander.	28	54	11	4	2
131	Wenn Schüler/innen eine wirklich gute Leistung vollbringen, wird das an der Schule allgemein bekannt gemacht.	30	33	13	4	20
133	Außer den Lehrer/innen gibt es an der Schule auch andere Ansprechpartner (Sozialarbeiter, Schülervertretung, Seelsorger, o.a.) für die Schüler/innen.	43	33	17	2	4
135	Die Schüler/innen haben die Möglichkeit, ihre Hausaufgaben in der Schule anzufertigen und sich ggf. dabei helfen zu lassen.	30	28	17	7	17
136	Die Schüler/innen haben an dieser Schule die Möglichkeit, auch außerhalb der Unterrichtszeiten an der Schule betreut zu werden.	41	26	7	9	17
137	Mein/e Sohn/Tochter hat in der Schule gelernt, wie der Konsum von Drogen (z.B. Nikotin, Alkohol, Haschisch, u.a.) ihr/sein gesundes Leben beeinträchtigen kann.	20	20	22	9	30
140	Wenn Entscheidungen getroffen werden, die die Schüler/innen und Eltern betreffen, werden die Meinungen der Eltern berücksichtigt.	17	33	17	9	24
142	Ich bin damit zufrieden, wie an unserer Schule Entscheidungen getroffen werden.	28	61	9	2	0
144	Die Eltern werden regelmäßig an der Organisation und Durchführung des Schullebens beteiligt (Schul- und Sportfeste, Projekte, Theater- und Musikaufführungen, o.ä.).	41	35	17	2	4
145	Als Eltern fühlen wir uns an der Schule willkommen.	70	24	4	2	0
146	Die Eltern helfen der Schule bei der Beschaffung der Geld- und Sachmittel (Sponsoring, Förderverein, o.ä.), die sie braucht.	22	28	17	0	33
147	Die Schule kooperiert mit den benachbarten Schulen der Region / Stadt, um das Lernen zu verbessern.	26	17	2	4	50
149	Unsere Schule bezieht außerschulische Partner in die Gestaltung ihres Angebots (Betriebspraktika, Unterricht, AGs, Kurse etc.) mit ein.	30	26	7	7	30
152	Die Schule betreibt eine intensive Öffentlichkeitsarbeit (Presse, Internetauftritt, Jahrbuch, etc.).	35	41	7	7	11
153	Die Schulleitung hat klare Vorstellungen von der zukünftigen Entwicklung dieser Schule.	50	28	0	2	20
158	Die Schule kommuniziert regelmäßig mit den Eltern.	52	35	7	7	0

Ergebnisse der Befragung der Eltern 5. Klasse

Schule: Pestalozzi-Schule Buenos Aires (Gesamtschule) Gesamtrücklauf bei den befragten Eltern: 46		++	+	-	--	o
164	Die Verwaltung bzw. das Sekretariat steht Schüler/innen bei Fragen zur Verfügung.	65	24	7	0	4
165	Ich erhalte von der Verwaltung/dem Sekretariat klare Informationen.	70	24	4	2	0
167	Informationen über die Verwendung der finanziellen Mittel der Schule werden veröffentlicht.	67	22	2	4	4
170	An unserer Schule fällt wenig Unterricht aus.	89	11	0	0	0
172	Der Vertretungsunterricht an unserer Schule ist gut organisiert.	61	30	2	2	4
175	Ich bin damit zufrieden wie Unterricht und Pausen an unserer Schule organisiert sind.	65	28	2	2	2
179	Aktive Gesundheitsförderung ist ein wichtiges Thema an unserer Schule.	43	24	15	0	17
180	An unserer Schule fehlen Lehrer/innen selten auf Grund von Krankheit.	35	35	13	0	17
201	An dieser Schule haben Absprachen ein hohes Maß an Verbindlichkeit.	39	28	2	2	28
203	Die Eltern werden über die Ziele der Schule informiert.	78	22	0	0	0
204	Lehrer/innen / alle sonstigen Mitarbeiter/innen, Eltern und Schüler/innen arbeiten alle gemeinsam am Erfolg dieser Schule.	54	35	7	0	4
205	Die Schule hat klare Vorstellungen von ihren langfristigen Zielen und Werten.	74	17	0	2	4
208	Die Schule macht deutlich, dass ihr das Lernen der Schüler/innen am wichtigsten ist (z. B. werden Erfolge der Schüler/innen mit Preisen belohnt und zusätzlich Unterstützung angeboten).	50	41	7	2	0
210	Die Schule setzt ihre Ziele erfolgreich um.	48	46	2	2	2
214	An dieser Schule führen Evaluationsergebnisse/Umfragen zu Verbesserungsmaßnahmen.	54	17	7	2	20
215	Was an dieser Schule gemacht wird, ist gut geplant und organisiert.	67	30	0	2	0
241	Die Schule weckt das Interesse meines Kindes für andere Kulturen.	57	35	7	0	2
242	Ich bin damit zufrieden wie unsere Schule vielfältige Kontakte zwischen deutschen und einheimischen Schülern fördert.	48	35	7	2	9
243	Mein Kind hat auch außerhalb der Schule Kontakte zu Schülern anderer Nationalitäten.	26	28	20	22	4
244	Mein Kind hat während seiner Schulzeit Gelegenheiten auf Klassenfahrten das Land kennen zu lernen.	43	35	15	7	0
245	Die Schule informiert uns über die Möglichkeiten der Berufsausbildung/des Studiums für unser Kind in Deutschland.	37	11	22	7	24
246	Unsere Schule bietet vielfältige kulturelle Veranstaltungen an.	52	41	2	2	2
247	Die Schule informiert mein Kind regelmäßig über kulturelle deutschsprachige Angebote in unserer Stadt/Region.	35	24	17	9	15
248	Die Entwicklung der Deutschkompetenz besitzt in unserer Schule einen hohen Stellenwert.	83	17	0	0	0
249	Mein Kind wird dabei unterstützt im Rahmen eines Schüleraustauschs nach Deutschland zu reisen.	26	15	7	4	46
250	Die Schule fördert das Interesse einheimischer Lehrkräfte an der deutschen Sprache.	39	15	2	2	39
253	Deutsche und einheimische Eltern arbeiten in der Schule konstruktiv zusammen.	39	24	9	2	26
254	Die Verwaltung der Schule informiert uns immer kompetent.	61	26	9	4	0
255	Qualität und Leistung der Schule entsprechen in angemessener Weise dem Schulgeld.	57	26	0	2	13
1	En el colegio puedo mostrar lo que sé en Ciencias Sociales	43	26	11	0	13

Ergebnisse der Befragung der Eltern 5. Klasse

Schule: Pestalozzi-Schule Buenos Aires (Gesamtschule)

Gesamtrücklauf bei den befragten Eltern: 46

		++	+	-	--	o
5	En el colegio los adolescentes (hijos o alumnos) pueden mostrar lo que saben en Ciencias Sociales	48	30	11	0	11
6	En el colegio los adolescentes (hijos o alumnos) pueden mostrar lo que saben en Ciencias Naturales	57	28	11	2	2
7	En el colegio los adolescentes (hijos o alumnos) pueden mostrar lo que saben en Lengua y Literatura en castellano	61	30	7	2	0
8	En el colegio los adolescentes (hijos o alumnos) pueden mostrar lo que saben en las materias enseñadas en alemán	59	30	9	2	0
9	En el colegio los adolescentes (hijos o alumnos) pueden mostrar lo que saben en Inglés	52	28	15	4	0
10	En el colegio puedo mostrar lo que sé en Inglés	48	35	11	2	0

Ergebnisse der Befragung der Schüler 6. Klasse

Schule: Pestalozzi-Schule Buenos Aires (Gesamtschule)
Gesamtrücklauf bei den befragten Schüler: 71

		++	+	-	--	o
1	Ich kann mir gut selber Ziele setzen, um mich zu verbessern.	58	34	3	1	3
	Ich habe im Unterricht gelernt:					
2	gut mit anderen zusammenzuarbeiten.	61	37	0	3	0
3	aufmerksam zuzuhören, wenn andere reden.	61	37	1	1	0
4	die Meinungen anderer gut zu finden.	59	35	4	1	0
5	mich an einer Gruppenarbeit zu beteiligen.	73	23	1	3	0
6	auf verschiedenen Wegen eine Aufgabe zu lösen.	62	32	1	3	1
7	in meine Fähigkeiten zu vertrauen.	55	35	3	3	3
8	zu erkennen, wie andere ein Problem sehen.	56	32	4	3	3
12	In meiner Schule habe ich gelernt, meine Stärken und Schwächen zu erkennen.	52	32	6	3	7
13	Die Schule hat mir geholfen, gut mit anderen auszukommen.	75	18	4	3	0
	Ich finde, dass die Schule mich gut auf die nächste Klasse vorbereitet:					
14	in den meisten Fächern.	61	28	1	6	4
15	darin, neue Dinge zu lernen.	63	30	4	1	0
	Ich kann meine eigenen Ideen im Unterricht gut erklären:					
16	schriftlich.	42	49	7	1	0
17	mündlich.	48	42	4	4	1
	In den folgenden Fächern kann ich zeigen, was ich kann:					
20	Deutsch.	69	21	7	3	0
21	Englisch (bzw. 1.Fremdsprache).	42	37	17	1	3
22	Mathematik.	56	30	10	1	3
	Ich habe im Unterricht gelernt:					
25	eigenständig an Aufgaben zu arbeiten.	59	32	4	1	1
26	als Teil eines Teams oder in kleinen Gruppen zu lernen.	68	25	3	1	1
27	meine Arbeit rechtzeitig fertig zu stellen.	46	42	7	3	0
28	zu erkennen, worin ich gut bin und worin ich besser sein könnte.	62	27	4	3	3
29	die richtigen Informationen zu finden und auszuwählen.	49	42	4	1	1
30	aus meinen Fehlern zu lernen.	66	28	3	1	0
31	nachzufragen, wenn ich etwas nicht verstehe.	48	41	4	3	1
32	eine Aufgabe auch dann zu lösen, wenn es mir nicht auf Anhieb gelingt.	56	34	6	1	1

Ergebnisse der Befragung der Schüler 6. Klasse

Schule: Pestalozzi-Schule Buenos Aires (Gesamtschule) Gesamtrücklauf bei den befragten Schüler: 71		++	+	-	--	o
34	Ich kann vieles von dem, was ich in der Schule lerne, auch außerhalb der Schule gebrauchen (z.B. einkaufen gehen, etwas planen, mit Geld umgehen, Energie sparen) . In meiner Schule habe ich gelernt:	65	21	1	6	3
35	meinen Arbeitsplatz in Ordnung zu halten.	49	32	8	4	3
36	meine Zeit einzuteilen.	68	18	7	4	1
37	gesund zu leben.	58	30	1	6	4
38	dabei zu helfen, die Umwelt zu schonen.	56	30	1	8	1
39	darüber nachzudenken, was ich im Fernseher sehe, im Radio höre oder in der Zeitung lese.	41	28	17	3	10
40	mit meinem Geld vernünftig umzugehen.	41	30	8	8	10
41	mit technischen Problemen im Alltag besser fertig zu werden (z. B. technische Geräte zu bedienen, meinen Freunden E-Mails zu schicken, ein Modell zu bauen etc.).	63	21	3	7	4
52	Ich gehe gerne auf diese Schule.	56	28	3	6	7
64	Ich erhalte von meinen Lehrer/innen zusätzliche Hilfe und Unterstützung, wenn ich diese benötige.	61	25	6	4	4
65	Die meisten meiner Lehrer geben mir das Gefühl, dass ich meine Sache gut machen kann.	44	41	10	3	3
67	Wenn ich etwas nicht verstehe, kann ich meine Lehrer/innen bitten, es mir zu erklären.	65	27	6	1	1
68	Ich bekomme regelmäßig Rückmeldungen über meine Arbeit im Unterricht.	34	42	10	3	10
69	Die Schule fördert individuelle Begabungen und Interessen der Schüler/innen (Lese-/Literaturkreis, Naturwissenschaften, Wettbewerbe, o.ä.). Das gibt es oft in meinem Unterricht:	56	25	4	3	7
72	Die Lehrer/innen erklären der ganzen Klasse etwas und die Schüler beantworten Fragen.	58	34	4	3	1
73	Wir schreiben Notizen von der Tafel oder vom OHP ab.	39	38	13	6	4
74	Wir benutzen Arbeitsblätter oder das Lehrbuch.	82	11	1	1	1
75	Wir arbeiten in Gruppen zusammen.	54	41	3	1	1
76	Wir diskutieren miteinander.	65	24	1	4	6
77	Wir halten Vorträge vor der Klasse.	56	35	4	1	1
78	Wir benutzen Medien für unsere Präsentationen (z. B. Computer, OHP, Plakate, Stellwände, usw.).	44	32	7	10	7
79	Wir lernen auch außerhalb der Schule (z.B. Betriebe, Museum, Bauernhof, Ökostation, Zooschule, etc.).	44	34	10	7	6
80	Die meisten meiner Lehrer/innen verwenden regelmäßig verschiedene Unterrichtsmethoden (z.B. Projektarbeit in Gruppen, Einsatz verschiedener Materialien, verschiedene Arbeitsformen, o.ä.).	56	31	4	4	4
83	Wir benutzen in der Schule das Internet, um Informationen zu suchen.	39	44	8	3	6
84	Wir arbeiten über mehrere Tage an Projekten oder umfangreichen Aufgaben (entweder allein oder in Gruppen).	48	37	7	3	4
85	Wir finden selbst Lösungen für Probleme oder Aufgabenstellungen.	54	41	1	1	1
86	Ich habe in der Schule gelernt, gut auf verschiedene Arten Probleme zu lösen.	59	35	3	1	0

Ergebnisse der Befragung der Schüler 6. Klasse

Schule: Pestalozzi-Schule Buenos Aires (Gesamtschule)
Gesamtrücklauf bei den befragten Schüler: 71

		++	+	-	--	o
	Ich habe in meiner Schule gelernt:					
87	mit anderen über meine Gedanken zu sprechen, wenn ich ein Problem löse.	55	35	4	1	3
88	selbstständig Entscheidungen zu treffen.	69	21	4	1	1
89	beim Denken und Handeln Neues auszuprobieren.	75	18	3	3	0
90	Wenn ich etwas nicht verstanden habe, fällt es mir leicht, Fragen zu stellen.	25	48	14	4	4
91	Ich kann an meiner Schule in meinem eigenen Tempo lernen.	41	34	14	6	4
92	Unsere Lehrer/innen sorgen dafür, dass unsere Unterrichtsstunden pünktlich beginnen und pünktlich enden.	37	41	10	8	3
93	In unseren Unterrichtsstunden gibt es wenig Störungen durch Mitschüler/innen.	13	21	27	37	1
94	Für den Unterricht kann die Sitzordnung variabel gestaltet werden (Gruppenarbeit, Stuhlkreis, Stillarbeit, etc.).	62	25	4	3	4
95	Unsere Lehrer/innen achten genau darauf, was die Schüler/innen sagen.	48	39	7	1	3
	In meiner Schule habe ich gelernt:					
97	dabei zu helfen, Streit zwischen anderen Schülern zu klären.	58	30	6	3	3
98	Ich arbeite gut mit Schüler/innen zusammen, die anders sind als ich.	59	27	8	1	1
99	Der/die Lehrer/in erklärt mir genau, was ich für die Hausaufgaben tun muss.	38	45	8	3	4
100	Schüler/innen und Lehrer/innen haben in der Schule die Möglichkeit, ihren Klassenraum zu gestalten (z. B. Bilder, Pflanzen, Möbel, etc.).	49	27	13	8	1
102	Die meisten Schüler/innen in meiner Schule lernen sehr gut.	51	37	4	3	6
105	Ich weiß, welche Leistungen ich erbringen muss, um gute Noten erreichen zu können.	72	21	3	3	1
106	Wir Schüler/innen bewerten unsere eigene Arbeit anhand von Merkmalen und Kriterien, die wir im Unterricht entwickelt haben (Kompetenzraster).	45	35	7	3	10
107	Wir schreiben auf, was wir gelernt haben (Lerntagebücher).	39	38	13	4	6
108	Die Schüler/innen sammeln Beispiele ihrer Arbeit, um zu zeigen, wie ihre Arbeit sich verbessert (Portfolios).	42	25	11	7	14
109	In meiner Schule werden viele verschiedene Arten der Bewertung eingesetzt, wenn es darum geht, Leistungen zu messen (z.B. Projektarbeiten, Hausarbeiten, Präsentationen, Kompetenztest, etc).	72	15	6	4	3
112	Nach einer Klassenarbeit/einem Test oder nach Beendigung einer Aufgabe erklärt mir mein/e Lehrer/in, wie ich meine Arbeit in Zukunft besser machen kann.	37	42	10	7	4
113	Die Schule bietet uns Schüler/innen neben dem normalen Unterricht eine Reihe von Zusatzangeboten (z. B. Förderangebote, allgemeine Beratung und Berufsberatung, fachliche Unterstützung, AGs etc.).	73	20	1	3	3
114	Ich weiß, an wen ich mich an der Schule wenden kann, wenn ich an einem solchen Zusatzangebot teilnehmen möchte.	63	30	1	3	3
115	An unserer Schule gibt es ein vielfältiges kulturelles Angebot (Schul- und Sportfeste, Theater- und Musikaufführungen, u.a.).	76	13	4	7	0
116	Neben dem Unterricht beteilige ich mich auch an anderen Aktivitäten in unserer Schule.	66	20	8	3	3
117	Wir können Räume und Materialien der Schule auch außerhalb der Unterrichtszeiten nutzen (z.B. in der Mittagspause, am Nachmittag).	44	34	11	8	3
119	Die Schule ist ein sehr einladender und freundlicher Ort.	39	39	8	8	3
120	Ich fühle mich in unserer Schule sicher.	62	25	8	1	3

Ergebnisse der Befragung der Schüler 6. Klasse

Schule: Pestalozzi-Schule Buenos Aires (Gesamtschule) Gesamtrücklauf bei den befragten Schüler: 71		++	+	-	--	o
121	Es gibt an unserer Schule gesunde und gute Verpflegungsmöglichkeiten.	24	28	15	24	8
122	An dieser Schule weiß ich, welches Verhalten von mir erwartet wird.	59	27	4	3	7
123	Meine Schule will, dass Schüler/innen verstehen, warum gutes Verhalten wichtig ist.	70	23	0	4	1
124	Wie die Lehrer/innen mit schlechtem Benehmen umgehen, finde ich gut.	42	35	14	3	4
125	Ich finde, die Schule hat vernünftige Verhaltensregeln.	49	38	3	6	3
126	Die meisten meiner Lehrer/innen behandeln mich gerecht.	41	38	11	3	3
127	Wenn an unserer Schule Schüler/innen von Mitschüler/innen geärgert oder geschlagen werden, tun die Lehrer/innen etwas dagegen.	59	31	3	4	1
128	Ich komme mit den meisten meiner Lehrer/innen gut aus.	51	28	7	6	4
130	Wir Schüler/innen gehen freundschaftlich miteinander um.	52	38	1	7	0
131	Wenn Schüler/innen eine wirklich gute Leistung vollbringen, wird das an der Schule allgemein bekannt gemacht.	34	38	13	7	6
132	In meiner Schule wird mir geholfen, wenn ich private Probleme habe.	49	32	8	6	1
133	Ich kenne an unserer Schule auch andere Ansprechpartner (Sozialarbeiter, Schülervertretung, Pfarrer o.a.) für die Schüler/innen.	44	23	14	7	11
134	In meiner Schule wird mir geholfen, wenn ich schulische Probleme habe.	48	32	10	3	3
135	Ich kann meine Hausaufgaben in der Schule machen und mir dabei helfen lassen.	46	37	7	6	1
136	Ich habe die Möglichkeit, auch außerhalb der Unterrichtszeiten an der Schule betreut zu werden.	52	28	7	3	6
137	Ich habe in meiner Schule gelernt, wie der Konsum von Drogen (z.B. Nikotin, Alkohol, Haschisch, u.a.) mein gesundes Leben beeinträchtigen kann.	39	20	14	14	10
139	Wenn an unserer Schule Entscheidungen getroffen werden, die die Schüler/innen betreffen, werden die Meinungen der Schüler/innen berücksichtigt.	35	38	11	4	10
142	Ich bin damit zufrieden, wie an unserer Schule Entscheidungen getroffen werden.	37	38	10	7	7
170	An unserer Schule fällt wenig Unterricht aus.	54	20	1	6	14
171	Ich lerne auch im Vertretungsunterricht etwas Neues dazu.	39	28	18	6	4
197	In unserer Schule kommen die meisten Lehrer/innen gut miteinander aus.	68	20	4	1	4
215	Was wir an unserer Schule machen, ist gut geplant und organisiert.	56	32	0	4	1
223	Guter Einsatz und Leistungen werden an unserer Schule anerkannt.	61	28	3	3	1
240	In unserem Unterricht werden neben deutschen Themen häufig auch einheimische Themen behandelt.	73	14	4	4	1
242	Ich bin damit zufrieden wie unsere Schule vielfältige Kontakte zwischen deutschen und einheimischen Schülern fördert.	59	30	4	1	1
243	Ich habe auch außerhalb der Schule Kontakte zu Schülern anderer Nationalitäten.	27	31	18	11	8
244	Ich habe während meiner Schulzeit Gelegenheiten auf Klassenfahrten das Land kennen zu lernen.	48	37	7	6	0
246	Unsere Schule bietet vielfältige kulturelle Veranstaltungen an.	58	25	3	6	3
247	Ich werde regelmäßig über kulturelle deutschsprachige Angebote in unserer Stadt/Region informiert.	30	41	10	7	10
248	Im Unterricht wird auf die Vermittlung der deutschen Sprache besonderer Wert gelegt.	68	24	1	1	0

Ergebnisse der Befragung der Schüler 6. Klasse

Schule: Pestalozzi-Schule Buenos Aires (Gesamtschule)
Gesamtrücklauf bei den befragten Schüler: 71

		++	+	-	--	o
249	Ich werde dabei unterstützt im Rahmen eines Schüleraustauschs nach Deutschland zu reisen.	58	17	8	6	8
1	En el colegio puedo mostrar lo que sé en Ciencias Sociales	54	27	11	4	0
2	En el colegio puedo mostrar lo que sé en Ciencias Naturales	52	31	7	4	1
3	En el colegio puedo mostrar lo que sé en Lengua y Literatura en castellano	65	24	4	3	1
4	En el colegio puedo mostrar lo que sé en las materias enseñadas en alemán	39	31	11	15	3
5	En el colegio los adolescentes (hijos o alumnos) pueden mostrar lo que saben en Ciencias Sociales	62	21	8	7	1

Ergebnisse der Befragung der Eltern 6. Klasse

Schule: Pestalozzi-Schule Buenos Aires (Gesamtschule) Gesamtrücklauf bei den befragten Eltern: 41		++	+	-	--	o
1	Mein/e Sohn/Tochter kann sich selber gut Ziele setzen, um sich zu verbessern.	44	49	5	0	2
13	Die Schule hat meinem/r Sohn/Tochter geholfen, gut mit anderen auszukommen.	46	41	0	7	5
	Ich finde, dass die Schule meinen Sohn/ meine Tochter gut auf die nächste Klasse vorbereitet:					
14	in den meisten Fächern.	63	34	2	0	0
15	darin, neue Dinge zu lernen.	63	32	2	0	2
44	Es gibt systematische Angebote zur Schullaufbahnberatung für Schüler/innen und Eltern.	10	39	7	5	39
45	Mein/e Sohn/Tochter ist durch die Schule über die weiteren Möglichkeiten der Schulbildung, der Berufsausbildung bzw. des Studiums informiert.	10	20	24	15	29
	Die Lehrer/innen informieren mich regelmäßig über:					
46	die Stärken meines/r Sohnes/Tochter.	12	51	22	12	2
47	die Schwächen meines/r Sohnes/Tochter.	32	46	15	7	0
49	Ich erhalte von der Schule hilfreiche Anregungen, wie ich meinem/r Sohn/Tochter helfen kann, sich zu verbessern.	22	51	22	5	0
50	Ich finde, dass die Schule meine/n Sohn/Tochter gut auf die weiterführende Schule, das Studium bzw. den Beruf vorbereitet.	61	27	0	0	12
52	Ich schicke meine/n Sohn/Tochter gerne auf diese Schule.	80	20	0	0	0
53	Diese Schule hat im Ort/ in der Region einen guten Ruf.	90	10	0	0	0
54	Ich würde die Schule anderen Eltern weiterempfehlen.	73	22	2	0	2
55	Ich bin mit der Qualität des Unterrichts, den mein Kind an dieser Schule erhält, zufrieden.	66	34	0	0	0
64	Mein/e Sohn/Tochter erhält von seinen Lehrer/innen zusätzliche Hilfe und Unterstützung, wenn er/sie diese benötigt.	49	41	2	0	5
69	Die Schule fördert individuelle Begabungen und Interessen der Schüler/innen (Lese-/Literaturkreis, Naturwissenschaften, Wettbewerbe, o.ä.).	46	34	15	0	2
70	Die Schule bietet den Schüler/innen vielfältige nationale und/oder internationale Begegnungsmöglichkeiten (Schüleraustausch, Städtereisen, Auslandsaufenthalt, Kulturtage, etc.).	51	41	7	0	0
86	Die Schule hat dazu beigetragen, dass mein Sohn/meine Tochter gut auf verschiedene Arten Probleme lösen kann.	41	49	5	2	0
91	Die Schüler können in der Schule in ihrem eigenen Tempo lernen.	10	46	17	17	5
	Mein/e Sohn/Tochter hat in der Schule gelernt:					
96	eine Gruppe zu führen/ eine Gruppe zu leiten.	7	39	27	10	17
97	dabei zu helfen, Meinungsverschiedenheiten in der Schule zu klären.	32	59	2	5	2
99	Die Lehrer/innen meines Kindes machen ihm klar, was es als Hausaufgabe zu tun hat.	44	49	2	2	2
100	Schüler/innen und Lehrer/innen haben in der Schule die Möglichkeit, ihren Klassenraum zu gestalten (z. B. Bilder, Pflanzen, Möbel, etc.).	39	24	0	0	37
101	Die Lehrer/innen haben ausreichend Zeit, sich um ihre Schüler/innen zu kümmern.	32	46	2	0	20
102	Das Leistungsniveau der Schüler/innen ist an dieser Schule insgesamt hoch.	59	32	2	0	7
105	Mein/e Sohn/Tochter weiß, welche Leistungen er/sie erbringen muss, um gute Noten erreichen zu können.	59	32	7	0	2
110	Mein Sohn/meine Tochter wird dazu ermutigt, sein/ihr Bestes zu geben.	41	49	10	0	0

Ergebnisse der Befragung der Eltern 6. Klasse

Schule: Pestalozzi-Schule Buenos Aires (Gesamtschule) Gesamtrücklauf bei den befragten Eltern: 41		++	+	-	--	o
112	Nach einer Klassenarbeit oder einem Test verwenden die Lehrer/innen die Ergebnisse, um meinem/r Sohn/Tochter zu erklären, wie er/sie seine/ihre Arbeit verbessern kann.	22	44	7	5	22
113	Die Schule bietet den Schüler/innen neben dem normalen Unterricht eine Reihe von Zusatzangeboten (z. B. Förderangebote, allgemeine Beratung und Berufsberatung, fachliche Unterstützung, AGs etc.).	39	51	7	0	2
114	Ich weiß, an wen ich mich an der Schule wenden kann, wenn mein/e Sohn/Tochter eines der oben genannten Angebote in Anspruch nehmen will.	73	20	5	0	2
115	An der Schule meines Kindes gibt es ein vielfältiges kulturelles Angebot (Schul- und Sportfeste, Theater- und Musikaufführungen, u.a.).	68	27	5	0	0
118	An der Schule gibt es Beratungs- und Unterstützungsangebote für Eltern.	34	37	15	7	7
119	Die Schule ist ein sehr einladender und freundlicher Ort.	68	32	0	0	0
120	Mein Sohn/meine Tochter fühlt sich in der Schule sicher.	78	17	2	0	0
121	Es gibt an dieser Schule gesunde und gute Verpflegungsmöglichkeiten.	37	29	24	5	2
123	Die Schule will, dass die Schüler/innen verstehen, warum gutes Verhalten wichtig ist.	76	17	0	2	2
124	Die Lehrer/innen gehen mit schlechtem Benehmen in angemessener Weise um.	44	39	5	2	7
125	Ich finde, die Schule hat vernünftige Verhaltensregeln.	63	32	0	2	0
127	Wenn in der Schule Schüler/innen von Mitschüler/innen geärgert oder körperlich und seelisch schlecht behandelt werden, tun die Lehrer/innen etwas dagegen.	44	37	7	5	5
128	Die Schüler/innen kommen mit den meisten ihrer Lehrer/innen gut aus.	59	37	2	0	0
129	Den meisten Lehrer/innen ist es wichtig, dass es den Schüler/innen gut geht.	73	15	2	0	7
130	Die Schüler/innen akzeptieren und respektieren sich untereinander.	39	49	5	2	0
131	Wenn Schüler/innen eine wirklich gute Leistung vollbringen, wird das an der Schule allgemein bekannt gemacht.	34	32	7	2	22
133	Außer den Lehrer/innen gibt es an der Schule auch andere Ansprechpartner (Sozialarbeiter, Schülervertretung, Seelsorger, o.a.) für die Schüler/innen.	34	44	12	2	5
135	Die Schüler/innen haben die Möglichkeit, ihre Hausaufgaben in der Schule anzufertigen und sich ggf. dabei helfen zu lassen.	20	27	27	15	7
136	Die Schüler/innen haben an dieser Schule die Möglichkeit, auch außerhalb der Unterrichtszeiten an der Schule betreut zu werden.	34	22	12	12	17
137	Mein/e Sohn/Tochter hat in der Schule gelernt, wie der Konsum von Drogen (z.B. Nikotin, Alkohol, Haschisch, u.a.) ihr/sein gesundes Leben beeinträchtigen kann.	27	22	10	0	37
140	Wenn Entscheidungen getroffen werden, die die Schüler/innen und Eltern betreffen, werden die Meinungen der Eltern berücksichtigt.	32	37	12	5	12
142	Ich bin damit zufrieden, wie an unserer Schule Entscheidungen getroffen werden.	32	59	5	0	2
144	Die Eltern werden regelmäßig an der Organisation und Durchführung des Schullebens beteiligt (Schul- und Sportfeste, Projekte, Theater- und Musikaufführungen, o.ä.).	37	39	17	2	2
145	Als Eltern fühlen wir uns an der Schule willkommen.	68	27	2	0	0
146	Die Eltern helfen der Schule bei der Beschaffung der Geld- und Sachmittel (Sponsoring, Förderverein, o.ä.), die sie braucht.	20	20	15	12	32
147	Die Schule kooperiert mit den benachbarten Schulen der Region / Stadt, um das Lernen zu verbessern.	17	22	10	5	44
149	Unsere Schule bezieht außerschulische Partner in die Gestaltung ihres Angebots (Betriebspraktika, Unterricht, AGs, Kurse etc.) mit ein.	27	34	10	0	27
152	Die Schule betreibt eine intensive Öffentlichkeitsarbeit (Presse, Internetauftritt, Jahrbuch, etc.).	24	51	10	2	10
153	Die Schulleitung hat klare Vorstellungen von der zukünftigen Entwicklung dieser Schule.	46	20	5	0	24
158	Die Schule kommuniziert regelmäßig mit den Eltern.	54	41	2	0	0

Ergebnisse der Befragung der Eltern 6. Klasse

Schule: Pestalozzi-Schule Buenos Aires (Gesamtschule) Gesamtrücklauf bei den befragten Eltern: 41		++	+	-	--	o
164	Die Verwaltung bzw. das Sekretariat steht Schüler/innen bei Fragen zur Verfügung.	73	20	2	0	2
165	Ich erhalte von der Verwaltung/dem Sekretariat klare Informationen.	71	27	0	0	0
167	Informationen über die Verwendung der finanziellen Mittel der Schule werden veröffentlicht.	54	22	2	2	17
170	An unserer Schule fällt wenig Unterricht aus.	76	22	0	0	0
172	Der Vertretungsunterricht an unserer Schule ist gut organisiert.	51	32	0	2	12
175	Ich bin damit zufrieden wie Unterricht und Pausen an unserer Schule organisiert sind.	68	27	0	2	0
179	Aktive Gesundheitsförderung ist ein wichtiges Thema an unserer Schule.	59	29	5	0	5
180	An unserer Schule fehlen Lehrer/innen selten auf Grund von Krankheit.	46	29	5	0	17
201	An dieser Schule haben Absprachen ein hohes Maß an Verbindlichkeit.	54	17	0	0	27
203	Die Eltern werden über die Ziele der Schule informiert.	83	15	0	0	0
204	Lehrer/innen / alle sonstigen Mitarbeiter/innen, Eltern und Schüler/innen arbeiten alle gemeinsam am Erfolg dieser Schule.	61	27	2	2	5
205	Die Schule hat klare Vorstellungen von ihren langfristigen Zielen und Werten.	68	22	0	0	7
208	Die Schule macht deutlich, dass ihr das Lernen der Schüler/innen am wichtigsten ist (z. B. werden Erfolge der Schüler/innen mit Preisen belohnt und zusätzlich Unterstützung angeboten).	54	34	10	0	0
210	Die Schule setzt ihre Ziele erfolgreich um.	51	34	5	0	7
214	An dieser Schule führen Evaluationsergebnisse/Umfragen zu Verbesserungsmaßnahmen.	44	22	10	0	22
215	Was an dieser Schule gemacht wird, ist gut geplant und organisiert.	59	34	0	0	5
241	Die Schule weckt das Interesse meines Kindes für andere Kulturen.	56	34	7	0	0
242	Ich bin damit zufrieden wie unsere Schule vielfältige Kontakte zwischen deutschen und einheimischen Schülern fördert.	49	32	5	0	12
243	Mein Kind hat auch außerhalb der Schule Kontakte zu Schülern anderer Nationalitäten.	5	20	46	24	2
244	Mein Kind hat während seiner Schulzeit Gelegenheiten auf Klassenfahrten das Land kennen zu lernen.	15	34	34	7	7
245	Die Schule informiert uns über die Möglichkeiten der Berufsausbildung/des Studiums für unser Kind in Deutschland.	15	32	10	12	27
246	Unsere Schule bietet vielfältige kulturelle Veranstaltungen an.	59	37	2	0	0
247	Die Schule informiert mein Kind regelmäßig über kulturelle deutschsprachige Angebote in unserer Stadt/Region.	32	37	20	5	2
248	Die Entwicklung der Deutschkompetenz besitzt in unserer Schule einen hohen Stellenwert.	88	10	0	0	0
249	Mein Kind wird dabei unterstützt im Rahmen eines Schüleraustauschs nach Deutschland zu reisen.	7	34	7	2	46
250	Die Schule fördert das Interesse einheimischer Lehrkräfte an der deutschen Sprache.	27	20	5	0	46
253	Deutsche und einheimische Eltern arbeiten in der Schule konstruktiv zusammen.	29	32	2	5	29
254	Die Verwaltung der Schule informiert uns immer kompetent.	59	27	7	2	2
255	Qualität und Leistung der Schule entsprechen in angemessener Weise dem Schulgeld.	59	29	2	0	7
1	En el colegio puedo mostrar lo que sé en Ciencias Sociales	46	24	5	2	15

Ergebnisse der Befragung der Eltern 6. Klasse

Schule: Pestalozzi-Schule Buenos Aires (Gesamtschule)

Gesamtrücklauf bei den befragten Eltern: 41

		++	+	-	--	o
5	En el colegio los adolescentes (hijos o alumnos) pueden mostrar lo que saben en Ciencias Sociales	41	32	5	0	15
6	En el colegio los adolescentes (hijos o alumnos) pueden mostrar lo que saben en Ciencias Naturales	56	29	5	2	2
7	En el colegio los adolescentes (hijos o alumnos) pueden mostrar lo que saben en Lengua y Literatura en castellano	54	34	5	2	0
8	En el colegio los adolescentes (hijos o alumnos) pueden mostrar lo que saben en las materias enseñadas en alemán	59	34	2	0	0
9	En el colegio los adolescentes (hijos o alumnos) pueden mostrar lo que saben en Inglés	44	41	5	5	0
10	En el colegio puedo mostrar lo que sé en Inglés	54	27	7	2	2

Ergebnisse der Befragung der Lehrer

Schule: Pestalozzi-Schule Buenos Aires (Gesamtschule)
Gesamtrücklauf bei den befragten Lehrer: 34

		++	+	-	--	o
	In meinem Unterricht haben meine Schüler/innen gelernt:					
2	gut mit anderen zusammenzuarbeiten.	53	44	0	0	3
3	aufmerksam zuzuhören, wenn andere reden.	38	47	15	0	0
4	die Meinungen anderer zu respektieren.	47	47	6	0	0
5	sich an einer Gruppenarbeit zu beteiligen.	62	32	0	3	3
6	auf verschiedenen Wegen eine Aufgabe zu lösen.	68	26	3	3	0
7	ihren Fähigkeiten zu vertrauen.	56	38	0	3	3
8	Probleme auch aus der Sicht von anderen zu beurteilen.	29	50	9	3	9
	Ich finde, dass die Schule die Schüler/innen gut auf die nächste Klasse vorbereitet:					
14	in den meisten Fächern.	74	18	3	0	6
15	darin, neue Dinge zu lernen.	82	15	0	0	3
	Meine Schüler/innen können ihre eigenen Ideen im Unterricht gut erklären:					
16	schriftlich.	18	62	9	6	6
17	mündlich.	59	41	0	0	0
	In den folgenden Fächern lernen unsere Schüler/innen, so gut sie können:					
20	Deutsch.	50	29	0	0	21
21	Englisch (bzw. 1.Fremdsprache).	32	18	0	0	47
22	Mathematik.	44	15	0	0	38
	In meinem Unterricht haben meine Schüler/innen gelernt:					
25	eigenständig an Aufgaben zu arbeiten.	35	59	3	3	0
26	als Teil eines Teams oder in kleinen Gruppen zu lernen.	59	35	3	3	0
27	ihre Arbeit rechtzeitig fertig zu stellen.	38	59	0	3	0
28	zu erkennen, worin sie gut sind und worin sie besser sein könnten.	47	41	6	3	3
29	die richtigen Informationen zu finden und auszuwählen.	29	62	3	0	6
30	aus ihren Fehlern zu lernen.	41	59	0	0	0
31	nachzufragen, wenn sie etwas nicht verstehen.	71	29	0	0	0
32	eine Aufgabe auch dann zu lösen, wenn es ihnen nicht auf Anhieb gelingt.	47	44	6	3	0
	In meinem Unterricht haben die Schüler/innen gelernt:					
35	ihren Arbeitsplatz zu organisieren.	38	53	3	0	3
36	ihre Zeit einzuteilen.	38	47	15	0	0

Ergebnisse der Befragung der Lehrer

Schule: Pestalozzi-Schule Buenos Aires (Gesamtschule)
Gesamtrücklauf bei den befragten Lehrer: 34

		++	+	-	--	o
37	gesund zu leben.	47	41	6	0	6
38	dabei zu helfen, die Umwelt zu schonen.	53	35	9	3	0
39	darüber nachzudenken, was sie in den Medien sehen und hören (z. B. im Fernsehen, Radio, in den Zeitungen, Zeitschriften, im Internet usw.).	38	32	6	3	21
40	mit ihrem Geld vernünftig umzugehen.	12	24	9	6	50
41	mit technischen Problemen im Alltag besser fertig zu werden (z. B. technische Geräte zu bedienen, ihren Freunden E-Mails zu schicken, ein Modell zu bauen etc.).	29	41	3	0	26
42	Die Schüler/innen sammeln Erfahrungen in der Arbeitswelt (z.B. Praktika, Betriebsbesichtigungen, Projekte, etc.).	3	18	9	9	62
43	Lerninhalte und Methoden stimmen wir regelmäßig mit den Kindertagesstätten/ abgebenden bzw. aufnehmenden Schulen unserer Schüler/innen ab.	6	15	9	3	68
44	Es gibt systematische Angebote zur Schullaufbahnberatung für Schüler/innen und Eltern.	12	29	0	0	56
45	Die Schule informiert die Schüler/innen systematisch über die weiteren Möglichkeiten der Schulbildung, der Berufsausbildung bzw. des Studiums.	21	18	0	0	62
	Ich informiere die Eltern regelmäßig über:					
46	die Stärken ihrer Kinder.	68	26	3	3	0
47	die Schwächen ihrer Kinder.	79	18	3	0	0
50	Ich finde, dass die Schule die Schüler/innen gut auf die weiterführende Schule, das Studium bzw. den Beruf vorbereitet.	74	18	0	0	0
53	Unsere Schule hat im Ort/ in der Region einen guten Ruf.	94	6	0	0	0
57	Ich würde meine eigenen Kinder auf eine Schule wie diese schicken.	85	6	0	3	6
58	Die Lehrer/innen an unserer Schule stimmen sich darüber ab, wie wir die überfachlichen Fähigkeiten vermitteln.	62	18	3	0	18
59	Die Lehrer/innen bereiten gemeinsam Unterricht vor und nach.	76	21	0	0	3
60	Die Lehrer/innen an unserer Schule achten darauf, dass der Lehrplan ein kontinuierliches Ganzes von Klasse zu Klasse bildet.	91	0	0	0	3
61	Ich helfe meinen Schüler/innen zu erkennen, wie das, was sie in meinem Unterricht lernen, mit dem in Zusammenhang steht, was sie in anderen Fächern lernen.	62	32	3	0	3
62	Die Lehrer/innen an dieser Schule arbeiten zusammen mit Kollegen/innen an der (Weiter-) Entwicklung des schulinternen Curriculums.	88	12	0	0	0
63	Ich bin mit der Art und Weise zufrieden, wie das Curriculum an meiner Schule umgesetzt wird.	82	18	0	0	0
64	Schüler/innen erhalten von ihren Lehrer/innen zusätzliche Hilfe und Unterstützung, wenn sie diese benötigen.	85	15	0	0	0
66	Die meisten Lehrer/innen helfen allen Schüler/innen, gute Leistungen zu erbringen.	76	24	0	0	0
68	Ich gebe den Schüler/innen regelmäßig Rückmeldungen über ihre Arbeit im Unterricht.	71	29	0	0	0
69	Unsere Schule fördert individuelle Begabungen und Interessen der Schüler/innen (Lese-/Literaturkreis, Naturwissenschaften, Wettbewerbe, o.ä.).	65	29	3	0	3
70	Unsere Schule bietet den Schüler/innen vielfältige nationale und/oder internationale Begegnungsmöglichkeiten (Schüleraustausch, Städtereisen, Auslandsaufenthalt, Kulturtage, etc.).	79	18	0	0	3
71	Ich erstelle für die (besonders begabten oder schwachen) Schüler/innen individuelle Förderkonzepte.	32	62	0	3	0
	Ich verwende häufig folgende Lern- und Lehrmethoden in meinem Unterricht:					
72	Ich unterrichte die ganze Klasse, indem ich ein Thema präsentiere und den Schüler/innen Fragen stelle.	79	21	0	0	0
73	Die Schüler/innen schreiben Notizen von der Tafel oder vom OHP ab.	56	32	9	0	3

Ergebnisse der Befragung der Lehrer

Schule: Pestalozzi-Schule Buenos Aires (Gesamtschule)
Gesamtrücklauf bei den befragten Lehrer: 34

		++	+	-	--	o
74	Die Schüler/innen benutzen Arbeitsblätter oder das Lehrbuch.	85	12	0	0	3
75	Die Schüler/innen arbeiten in Gruppen zusammen.	82	15	0	0	3
76	Die Schüler/innen diskutieren miteinander.	74	15	6	3	3
77	Die Schüler/innen halten Vorträge vor der Klasse.	65	26	3	0	3
78	Die Schüler/innen benutzen Medien für ihre Präsentationen (z. B. Computer, OHP, Plakate, Stellwände, usw.).	50	26	15	3	6
79	Ich beziehe außerschulische Lernorte mit ein.	21	24	35	18	3
80	Ich verwende regelmäßig verschiedene Unterrichtsmethoden (z.B. Projektarbeit in Gruppen, Einsatz verschiedener Materialien, verschiedene Arbeitsformen, o.ä.).	88	9	0	0	3
83	Die Schüler/innen benutzen das Internet, um Informationen zu suchen.	56	15	18	3	9
84	Die Schüler/innen arbeiten über mehrere Tage an Projekten oder Aufgaben (entweder allein oder in Gruppen).	68	24	3	0	6
85	Die Schüler/innen finden selbst Lösungen für Probleme oder Aufgabenstellungen.	35	59	3	3	0
	Meine Schüler/innen haben gelernt:					
87	mit anderen über ihre Gedanken zu sprechen, wenn sie ein Problem lösen.	44	44	6	0	6
88	selbstständig Entscheidungen zu treffen.	35	50	9	0	6
89	beim Denken und Handeln Neues auszuprobieren.	53	41	0	0	6
91	Die Schüler/innen können an unserer Schule in ihrem eigenen Tempo lernen.	29	50	21	0	0
92	Die meisten Lehrer/innen sorgen dafür, dass die Unterrichtsstunden pünktlich beginnen und pünktlich enden.	76	21	3	0	0
93	In meinen Unterrichtsstunden gibt es wenige Störungen.	15	47	24	12	0
94	Für den Unterricht kann die Sitzordnung variabel gestaltet werden (Gruppenarbeit, Stuhlkreis, Stillarbeit, etc.).	50	44	3	3	0
95	Ich achte genau darauf, was meine Schüler/innen sagen.	94	6	0	0	0
	Die Schüler/innen haben an unserer Schule gelernt:					
96	eine Gruppe zu führen/ eine Gruppe zu leiten.	12	47	12	3	26
97	dabei zu helfen, Meinungsverschiedenheiten in der Schule zu klären.	35	44	6	3	12
99	Ich mache den Schüler/innen deutlich, was sie als Hausaufgabe zu tun haben.	85	9	3	0	3
100	Schüler/innen und Lehrer/innen haben in der Schule die Möglichkeit, ihren Klassenraum zu gestalten (z. B. Bilder, Pflanzen, Möbel, etc.).	76	24	0	0	0
101	Ich habe ausreichend Zeit, mich um meine Schüler/innen zu kümmern.	35	56	6	3	0
102	Das Leistungsniveau der Schüler/innen ist an unserer Schule insgesamt hoch.	71	26	3	0	0
103	Unsere Schule setzt für alle Schüler/innen hohe Maßstäbe.	29	50	15	6	0
104	Für die meisten Fächer haben wir an unserer Schule Grundsätze zur Leistungsbewertung vereinbart.	79	18	0	0	3
105	Die Schüler/innen wissen, welche Leistungen sie erbringen müssen, um gute Noten erreichen zu können.	59	38	3	0	0
106	Die Schüler/innen bewerten ihre eigene Arbeit anhand von Kriterien und Merkmalen, die wir im Unterricht entwickelt haben (Kompetenzraster).	41	44	9	0	6

Ergebnisse der Befragung der Lehrer

Schule: Pestalozzi-Schule Buenos Aires (Gesamtschule) Gesamtrücklauf bei den befragten Lehrer: 34		++	+	-	--	o
107	Die Schüler/innen schreiben auf, was sie gelernt haben (Lerntagebücher).	59	32	3	3	3
108	Die Schüler/innen sammeln Beispiele ihrer Arbeit, um zu zeigen, wie ihre Arbeit sich verbessert (Portfolios).	29	47	15	3	6
109	In meinem Unterricht setze ich viele verschiedene Arten der Bewertung ein, wenn es darum geht, Leistungen zu messen (z.B. Projektarbeiten, Hausarbeiten, Präsentationen, Kompetenztest, etc).	82	18	0	0	0
112	Nach einer Klassenarbeit oder einem Test verwende ich die Ergebnisse, um den Schüler/innen zu erklären, wie sie ihre Arbeit verbessern können.	76	18	0	0	6
113	Die Schule bietet den Schüler/innen neben dem normalen Unterricht eine Reihe von Zusatzangeboten (z. B. Förderangebote, allgemeine Beratung und Berufsberatung, fachliche Unterstützung, AGs etc.).	59	29	0	0	12
115	An unserer Schule gibt es ein vielfältiges kulturelles Angebot (Schul- und Sportfeste, Theater- und Musikaufführungen, u.a.).	82	12	0	0	3
117	Die Schüler/innen können Räume und Materialien der Schule auch außerhalb der Unterrichtszeiten nutzen (z.B. in der Mittagspause, in Freistunden, am Nachmittag).	35	26	9	3	26
118	An der Schule gibt es Beratungs- und Unterstützungsangebote für Eltern.	47	29	3	0	21
119	Die Schule ist ein sehr einladender und freundlicher Ort.	74	26	0	0	0
120	Ich fühle mich in unserer Schule sicher.	94	6	0	0	0
121	Es gibt an unserer Schule gesunde und gute Verpflegungsmöglichkeiten.	18	38	29	3	12
123	Unsere Schule will, dass Schüler/innen verstehen, warum gutes Verhalten wichtig ist.	79	21	0	0	0
125	Ich finde, die Schule hat vernünftige Verhaltensregeln.	79	21	0	0	0
127	Wenn an unserer Schule Schüler/innen von Mitschüler/innen geärgert oder körperlich und seelisch schlecht behandelt werden, tun die Lehrer/innen etwas dagegen.	79	18	3	0	0
128	Die Schüler/innen kommen mit den meisten Lehrer/innen gut aus.	100	0	0	0	0
129	Den meisten Lehrer/innen ist es wichtig, dass es den Schüler/innen gut geht.	94	3	0	0	3
130	Die Schüler/innen akzeptieren und respektieren sich untereinander.	35	62	0	3	0
131	Wenn Schüler/innen eine wirklich gute Leistung vollbringen, wird das an der Schule allgemein bekannt gemacht.	35	35	12	3	15
132	Schüler/innen erhalten von ihren Lehrer/innen bei persönlichen Problemen Hilfe und Unterstützung, wenn sie diese benötigen.	85	15	0	0	0
133	Außer uns Lehrer/innen gibt es an unserer Schule auch andere Ansprechpartner (Sozialarbeiter, Schülervertretung, Seelsorger, o.a.) für die Schüler/innen.	82	15	0	0	3
134	An dieser Schule gibt es immer jemanden, an den sich die Schüler/innen bei schulischen Problemen wenden können.	88	9	3	0	0
135	Die Schüler/innen haben die Möglichkeit, ihre Hausaufgaben in der Schule anzufertigen und sich ggf. dabei helfen zu lassen.	24	32	26	6	12
137	Die Schüler/innen lernen in der Schule, wie der Konsum von Drogen (z.B. Nikotin, Alkohol, Haschisch, u.a.) ihr gesundes Leben beeinträchtigen kann.	59	12	3	0	26
139	Wenn an unserer Schule Entscheidungen getroffen werden, die die Schüler/innen betreffen, werden die Meinungen der Schüler/innen berücksichtigt.	44	53	0	0	3
140	Wenn Entscheidungen getroffen werden, die die Schüler/innen und Eltern betreffen, werden die Meinungen der Eltern berücksichtigt.	47	47	0	0	6
141	Unsere Schüler/innenvertretung kann Entscheidungen zu wichtigen Aspekten des schulischen Lebens und der schulischen Arbeit beeinflussen.	12	12	15	0	62
142	Ich bin damit zufrieden, wie an unserer Schule Entscheidungen getroffen werden.	44	50	3	0	3
143	Die Schüler/innen werden in die Gestaltung des Schullebens mit einbezogen.	29	47	9	0	15
144	Die Eltern werden regelmäßig an der Organisation und Durchführung des Schullebens beteiligt (Schul- und Sportfeste, Projekte, Theater- und Musikaufführungen, o.ä.).	41	38	6	0	15

Ergebnisse der Befragung der Lehrer

Schule: Pestalozzi-Schule Buenos Aires (Gesamtschule)		++	+	-	--	o
Gesamtrücklauf bei den befragten Lehrer: 34						
147	Unsere Schule kooperiert mit den benachbarten Schulen der Region / Stadt, um das Lernen zu verbessern.	18	18	6	0	59
149	Unsere Schule bezieht außerschulische Partner in die Gestaltung ihres Angebots (Betriebspraktika, Unterricht, AGs, Kurse etc.) mit ein.	26	15	3	0	56
150	Unsere Schule arbeitet mit Einrichtungen der Kinder- und Jugendhilfe zusammen.	65	18	0	0	18
151	Die Zusammenarbeit mit örtlichen sozialen Einrichtungen (z.B. Jugendamt, Beratungsstellen, Vereine, etc.) funktioniert gut.	26	18	0	0	56
152	Die Schule betreibt eine intensive Öffentlichkeitsarbeit (Presse, Internetauftritt, Jahrbuch, etc.).	44	38	6	0	12
153	Die Schulleitung hat klare Vorstellungen von der zukünftigen Entwicklung unserer Schule.	82	12	0	0	6
154	Wir erhalten klare Informationen seitens der Schulleitung.	74	24	3	0	0
156	Die Schulleitung steht zur Verfügung, um wichtige Aspekte der schulischen Arbeit wie Lehrplan und Unterricht zu besprechen.	94	6	0	0	0
157	Die Schulleitung legt Wert auf das Einhalten von Vereinbarungen.	94	6	0	0	0
158	Die Schule kommuniziert regelmäßig mit den Eltern.	94	3	3	0	0
159	Die Schulleitung übernimmt Verantwortung für die Planung, Umsetzung und Evaluation der Ziele und Aktivitäten der Schule.	94	6	0	0	0
160	Der Schulleitung gelingt es, mich für zusätzliche Aktivitäten außerhalb des Unterrichts zu motivieren.	71	24	3	0	3
161	Die Schulleitung setzt verschiedene Methoden mit dem Ziel ein, den Unterricht und das Lernen zu verbessern (Unterrichtsbesuche, Teambildung, Organisation von kollegialen Hospitationen).	79	21	0	0	0
162	An unserer Schule übernimmt eine Steuergruppe vielfältige Aufgaben in der Schulentwicklung.	32	26	9	3	26
163	Die Schulleitung steht zu ihrem Wort und hält Zusagen ein.	74	24	0	0	0
164	Die Verwaltung bzw. das Sekretariat steht Schüler/innen bei Fragen zur Verfügung.	56	26	3	0	12
165	Die Eltern erhalten von der Verwaltung/dem Sekretariat klare Informationen.	74	3	0	0	21
166	In unserer Schule ist transparent, wer für welche Aufgaben zuständig ist.	62	35	0	0	0
167	Informationen über die Verwendung der finanziellen Mittel der Schule werden veröffentlicht.	15	21	6	9	47
168	Fach- oder Jahrgangsteams können den Unterricht flexibel organisieren.	35	12	0	0	50
169	Finanzielle Mittel werden im Einklang mit dem Schulprogramm verwendet.	24	6	0	6	62
170	An unserer Schule fällt wenig Unterricht aus.	94	0	0	0	3
172	Der Vertretungsunterricht an unserer Schule ist gut organisiert.	68	24	0	0	3
173	Die Unterrichtsorganisation der Schule unterstützt die Ziele des Schulprogramms.	88	9	0	0	0
174	Die Stundenplangestaltung an unserer Schule folgt einer sinnvollen Rhythmisierung des Unterrichtstages.	76	18	3	0	0
175	Ich bin damit zufrieden wie Unterricht und Pausen an unserer Schule organisiert sind.	71	24	3	0	0
176	An unserer Schule werden Lehrer/innen unterstützt, wenn sie besondere Unterrichtsvorhaben planen (z.B. Projekte, Teamteaching, etc.).	68	15	3	0	12
177	Ich arbeite gern an dieser Schule.	94	3	0	0	0
178	An unserer Schule werden Lehrer/innen und die sonstigen Mitarbeiter/innen häufig für ihren Einsatz und ihre Leistungen gelobt.	65	29	3	0	0
179	Aktive Gesundheitsförderung ist ein wichtiges Thema an unserer Schule.	50	38	6	0	6

Ergebnisse der Befragung der Lehrer

Schule: Pestalozzi-Schule Buenos Aires (Gesamtschule)
Gesamtrücklauf bei den befragten Lehrer: 34

		++	+	-	--	o
180	An unserer Schule fehlen Lehrer/innen selten auf Grund von Krankheit.	29	50	9	12	0
181	Uns stehen für die Durchführung des Unterrichts ausreichend Arbeitsmittel zur Verfügung.	74	21	3	0	0
182	Ich bin mit der räumlichen Ausstattung meiner Schule zufrieden (z.B. für Unterrichtsvorbereitung, Teamarbeit, Beratung).	53	38	9	0	0
183	In der Schule bieten sich Möglichkeiten, zwischen durch kurz mal Dinge zu tun, die nichts mit dem Unterricht oder meinen Aufgaben zu tun haben (z. B. kurze Pausen, Telefonate, etc.).	44	35	12	3	3
184	Für Fortbildungsmaßnahmen stehen finanzielle Mittel zur Verfügung.	59	32	6	0	3
	Die Lehrer/innen-Fortbildung ist ausgerichtet auf:					
185	meine Bedürfnisse.	59	29	9	3	0
186	die Bedürfnisse der Schule.	82	6	6	3	3
187	die Bedürfnisse des Fachbereichs/der Abteilung.	76	12	6	0	6
188	Ich setze die Impulse aus Fortbildungen in meinem Unterricht um.	79	18	0	3	0
189	Die Schule verfügt über eine systematische Fortbildungsplanung.	59	26	9	0	6
190	An unserer Schule gibt es ein Konzept zur Einarbeitung neuer Mitarbeiter/innen.	38	29	15	6	12
191	Die Lehrer/innen an unserer Schule sind vergleichbar stark belastet.	24	24	21	3	29
192	Für einen besonderen Einsatz werden Lehrer/innen an unserer Schule entlastet.	62	12	9	0	18
193	Meine Wünsche und Erwartungen hinsichtlich des Personaleinsatzes werden berücksichtigt.	44	29	12	3	12
194	An unserer Schule wird selten fachfremd Unterricht erteilt.	65	12	6	3	15
195	Die Schulleitung kennt auch die über den Unterricht hinaus gehenden Fähigkeiten und Interessen der einzelnen Lehrer/innen.	59	26	9	0	6
196	Der Personaleinsatz unterstützt die Bildung von Teams.	59	26	3	0	12
197	In unserer Schule kommen die meisten Lehrer/innen gut miteinander aus.	71	21	0	0	6
198	Zwischen Lehrer/innen und sonstigen Mitarbeiter/innen herrscht ein harmonisches Arbeitsverhältnis.	82	18	0	0	0
199	An unserer Schule gibt es spezielle Angebote zur kollegialen Beratung.	56	26	3	0	15
200	An unserer Schule arbeiten die Lehrer/innen überwiegend in Teams.	62	35	0	0	3
201	An unserer Schule haben Absprachen ein hohes Maß an Verbindlichkeit.	50	35	6	0	9
202	Im Kollegium werden systematisch Fortbildungserfahrungen ausgetauscht.	71	21	6	0	3
204	Lehrer/innen / alle sonstigen Mitarbeiter/innen, Eltern und Schüler/innen arbeiten alle gemeinsam am Erfolg unserer Schule.	71	26	3	0	0
205	Die Schule hat klare Vorstellungen von ihren langfristigen Zielen und Werten.	91	6	0	0	0
206	Die Kenntnis unserer Schulziele hilft mir, mit den Eltern zu kommunizieren.	91	9	0	0	0
207	Meine Arbeit steht in Zusammenhang mit den Zielen der Schule.	91	9	0	0	0
208	Die Schule macht deutlich, dass ihr das Lernen der Schüler/innen am wichtigsten ist (z. B. werden Erfolge der Schüler/innen mit Preisen belohnt und zusätzlich Unterstützung angeboten).	62	32	0	0	6

Ergebnisse der Befragung der Lehrer

Schule: Pestalozzi-Schule Buenos Aires (Gesamtschule)
Gesamtrücklauf bei den befragten Lehrer: 34

		++	+	-	--	o
209	Die Unterrichtsentwicklung steht an unserer Schule im Mittelpunkt der Schulprogrammarbeit.	82	18	0	0	0
210	Meine Schule setzt ihre Ziele erfolgreich um.	82	18	0	0	0
211	Unsere Schule vergleicht jedes Jahr ihre Leistungsergebnisse mit denen des Vorjahres.	79	15	0	0	6
212	Die meisten Lehrer/innen engagieren sich für die Selbstevaluation der Schule.	62	26	0	0	12
213	An unserer Schule ist es üblich, dass die Lehrer/innen ihren Unterricht regelmäßig von den Schüler/innen bewerten lassen.	6	32	24	3	32
214	An unserer Schule führen Evaluationsergebnisse/Umfragen zu Verbesserungsmaßnahmen.	68	21	3	0	9
215	Was wir an unserer Schule machen, ist gut geplant und organisiert.	79	21	0	0	0
	Die meisten Lehrer/innen engagieren sich für:					
216	die ganze Schule und nicht nur die eigene Klasse.	76	18	0	0	6
217	die Planung der Schulentwicklung.	76	18	3	0	3
218	die Umsetzung des Schulprogramms.	74	24	0	0	3
220	An unserer Schule werden neue Projekte und Maßnahmen regelmäßig schriftlich dokumentiert.	74	24	3	0	0
221	Die meisten Lehrer/innen fühlen sich motiviert, neue Ideen vorzubringen.	79	21	0	0	0
222	Ich habe das Gefühl, dass meine Verbesserungsvorschläge in der Schule positiv aufgenommen werden.	85	15	0	0	0
224	Beim Treffen von Entscheidungen werden die Lehrkräfte beteiligt.	50	47	3	0	0
225	Unsere Schule hat ausreichend Freiräume, um neue Ideen umzusetzen.	71	29	0	0	0
226	Innovationen haben positive Wirkung auf meine Arbeitszufriedenheit.	82	12	0	0	6
240	In meinem Unterricht behandle ich neben deutschen Themen häufig auch einheimische Themen.	85	9	0	0	6
241	Mein Unterricht fördert das Interesse an anderen Kulturen.	79	18	0	0	3
242	Ich bin damit zufrieden wie unsere Schule vielfältige Kontakte zwischen deutschen und einheimischen Schülern fördert.	76	15	0	0	9
244	Unsere Schüler haben während ihrer Schulzeit Gelegenheiten auf Klassenfahrten das Land kennen zu lernen.	59	26	3	0	12
245	In meinem Unterricht informiere ich über die Berufsausbildung/das Studium in Deutschland.	38	9	24	9	21
246	Unsere Schule bietet vielfältige kulturelle Veranstaltungen an.	71	26	0	0	3
247	Wir informieren unsere Schüler regelmäßig über kulturelle deutschsprachige Angebote in unserer Stadt/Region.	56	18	9	0	18
248	Die Entwicklung der Deutschkompetenz besitzt in unserer Schule einen hohen Stellenwert.	94	0	3	0	3
249	Die Schule unterstützt alle Schüler im Rahmen eines Schüleraustauschs nach Deutschland zu reisen.	76	3	3	0	18
250	Die Schule fördert das Interesse einheimischer Lehrkräfte an der deutschen Sprache.	71	15	0	0	12
251	Die Schule bietet Mitarbeitern die Möglichkeit Deutschkurse zu besuchen.	71	9	9	3	9
252	Deutsche und einheimische Lehrkräfte werden im Schulalltag gleich behandelt.	68	12	0	3	18
253	Deutsche und einheimische Eltern arbeiten in der Schule konstruktiv zusammen.	71	12	0	0	18

Ergebnisse der Befragung der Lehrer

Schule: Pestalozzi-Schule Buenos Aires (Gesamtschule)
Gesamtrücklauf bei den befragten Lehrer: 34

		++	+	-	--	o
254	Die Verwaltung der Schule informiert die Eltern unserer Schüler immer kompetent.	62	9	0	0	29
255	Qualität und Leistung der Schule entsprechen in angemessener Weise dem Schulgeld.	97	3	0	0	0

Pestalozzi_2012_primaria_1

Kapitel 6

Entwicklungsbericht

Pestalozzi-Schule Buenos Aires (Gesamtschule) in Buenos Aires

Cap. Ramón Freire 1882 C1428C Buenos Aires

6. Entwicklungsbericht: Übersichtsgrafiken

Mit Hilfe dieses Berichtsteils können Sie die Entwicklung Ihrer Stärken und Schwächen im Zeitverlauf erkennen und ggf. den Erfolg eingeleiteter Schulentwicklungsmaßnahmen besser einschätzen.

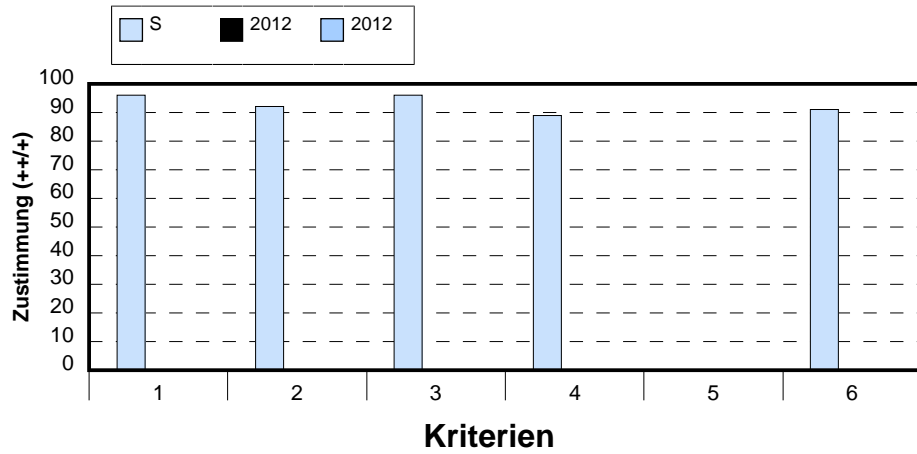
In diesem Berichtsteil werden die Ergebnisse aus diesem Jahr mit denen aus bis zu zwei vorhergehenden Befragungen verglichen. Voraussetzung ist, dass Sie zuvor bereits eine Befragung mit SEIS 2008 durchgeführt haben. Bei mehr als zwei zuvor erfolgten Erhebungen werden automatisch die Ergebnisse der beiden zuletzt durchgeführten Befragungen angezeigt. Sie können diese Voreinstellung jedoch ändern und selbst definieren, welche Umfragen in den Entwicklungsbericht einfließen.

Die Ergebnisse werden hier lediglich in Form von Grafiken dargestellt. Der Aufbau der Grafiken entspricht genau dem Aufbau der Grafiken im schulübergreifenden Vergleichsbericht, nur dass anstelle der Werte für die Referenzgruppen die Werte für die Befragungen in den Vorjahren angezeigt werden.

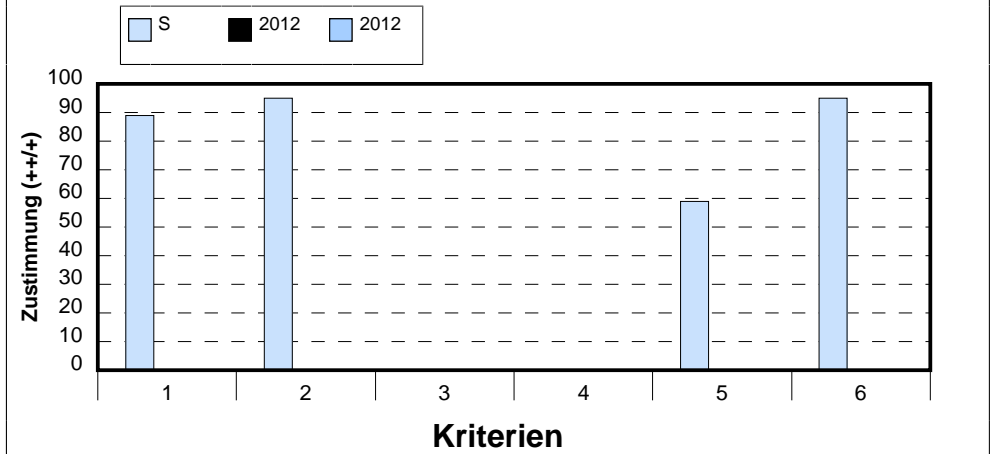
Die Grafiken bestehen aus Säulendiagrammen. Sie enthalten die Zustimmungswerte aller Befragten für die Schule und die entsprechenden Werte aus den Ergebnissen der vorigen Datenerhebungen (insgesamt bis zu drei Befragungen). Die Ergebnisse jeder Befragungsgruppe werden pro Kriterium als Durchschnittswert aller Items angezeigt.

Die Tabelle unterhalb der Grafik soll Ihnen das Verständnis des Säulendiagramms erleichtern: Die Kriterien, die in dem Säulendiagramm lediglich am Fuß des Diagramms als Nummern aufgeführt werden, finden Sie in der Tabelle nochmals wörtlich benannt. Für jedes Kriterium wird außerdem der Wert der Schule aus der aktuellen Befragung sowie aus der zuletzt durchgeführten Befragung aufgeführt.

Qualitätsbereich 1: Ergebnisse Schüler 5. Klasse

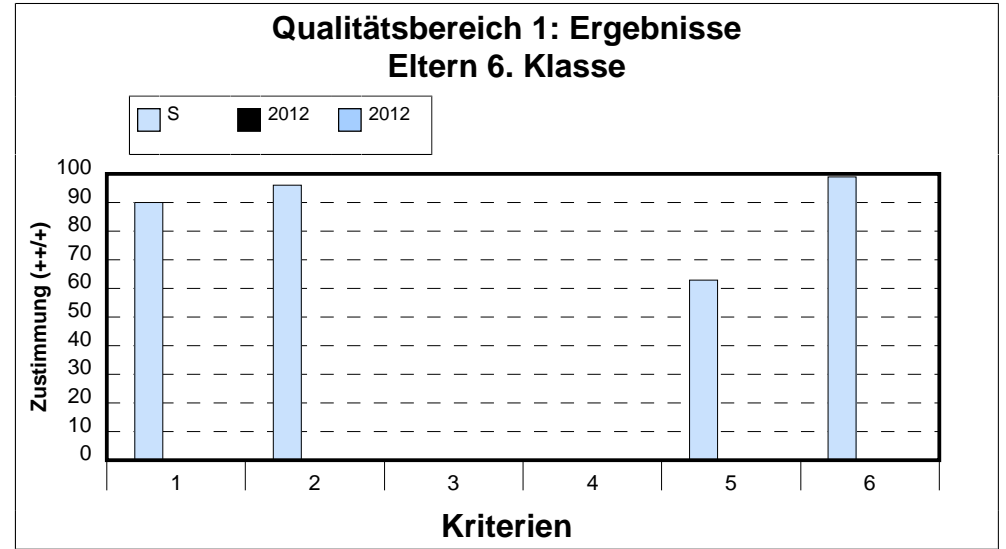
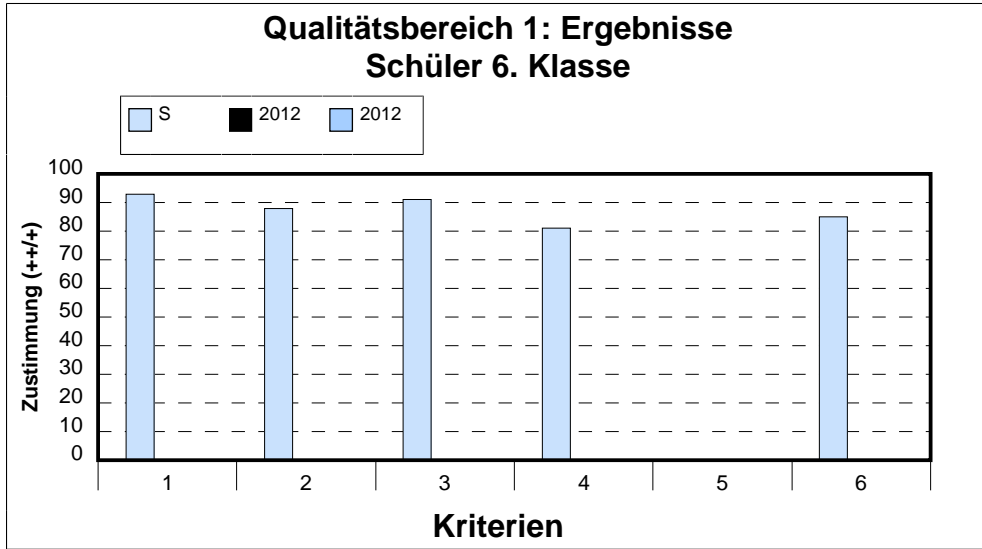


Qualitätsbereich 1: Ergebnisse Eltern 5. Klasse



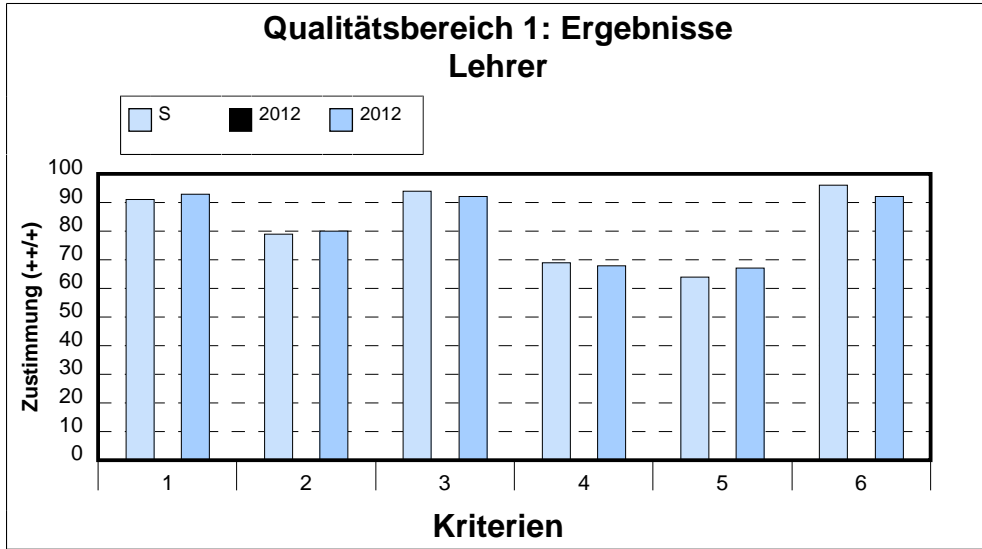
Nr.	Kriterium	Jahr		
		S	2012	2012
1	Personale Kompetenz	96	X	X
2	Fachkompetenz	92	X	X
3	Lern- und Methodenkompetenz	96	X	X
4	Praktische Handlungskompetenz	89	X	X
5	Schullaufbahn und weiterer Bildungsweg	X	X	X
6	Zufriedenheit mit der Schule als Ganzem	91	X	X

Nr.	Kriterium	Jahr		
		S	2012	2012
1	Personale Kompetenz	89	X	X
2	Fachkompetenz	95	X	X
3	Lern- und Methodenkompetenz	X	X	X
4	Praktische Handlungskompetenz	X	X	X
5	Schullaufbahn und weiterer Bildungsweg	59	X	X
6	Zufriedenheit mit der Schule als Ganzem	95	X	X



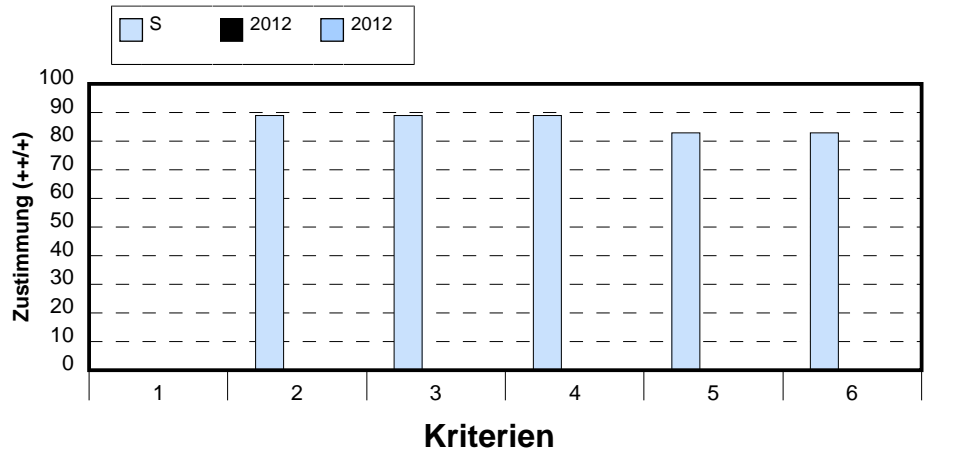
Nr.	Kriterium	Jahr		
		S	2012	2012
1	Personale Kompetenz	93	X	X
2	Fachkompetenz	88	X	X
3	Lern- und Methodenkompetenz	91	X	X
4	Praktische Handlungskompetenz	81	X	X
5	Schullaufbahn und weiterer Bildungsweg	X	X	X
6	Zufriedenheit mit der Schule als Ganzem	85	X	X

Nr.	Kriterium	Jahr		
		S	2012	2012
1	Personale Kompetenz	90	X	X
2	Fachkompetenz	96	X	X
3	Lern- und Methodenkompetenz	X	X	X
4	Praktische Handlungskompetenz	X	X	X
5	Schullaufbahn und weiterer Bildungsweg	63	X	X
6	Zufriedenheit mit der Schule als Ganzem	99	X	X



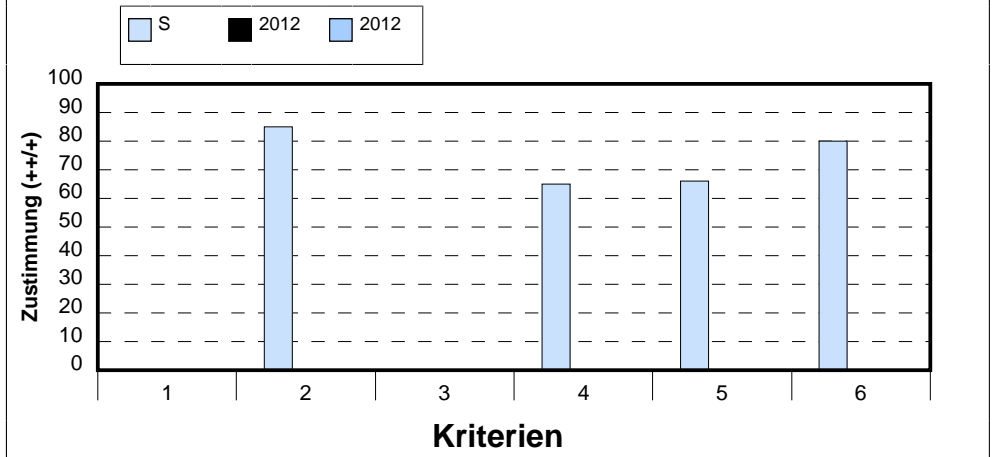
Nr.	Kriterium	Jahr		
		S	2012	2012
1	Personale Kompetenz	91	X	93
2	Fachkompetenz	79	X	80
3	Lern- und Methodenkompetenz	94	X	92
4	Praktische Handlungskompetenz	69	X	68
5	Schullaufbahn und weiterer Bildungsweg	64	X	67
6	Zufriedenheit mit der Schule als Ganzem	96	X	92

Qualitätsbereich 2: Lernen und Lehren Schüler 5. Klasse



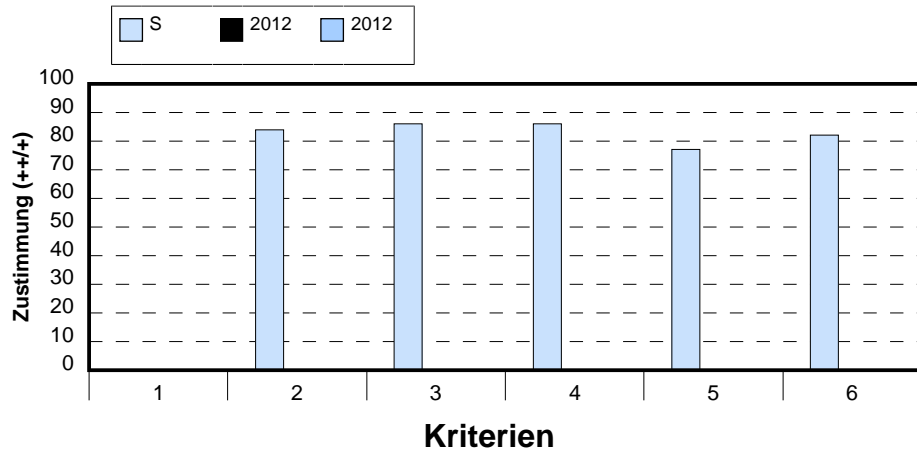
Nr.	Kriterium	Jahr		
		S	2012	2012
1	Schulinternes Curriculum	X	X	X
2	Schülerunterstützung und -förderung	89	X	X
3	Fachliche und didaktische Gestaltung von Lernen im Unterricht	89	X	X
4	Selbstbestimmtes und selbstgesteuertes Lernen	89	X	X
5	Gestaltung von Beziehungen, Lernzeit und Lernumgebung	83	X	X
6	Leistungsanforderungen und Leistungsbewertung	83	X	X

Qualitätsbereich 2: Lernen und Lehren Eltern 5. Klasse

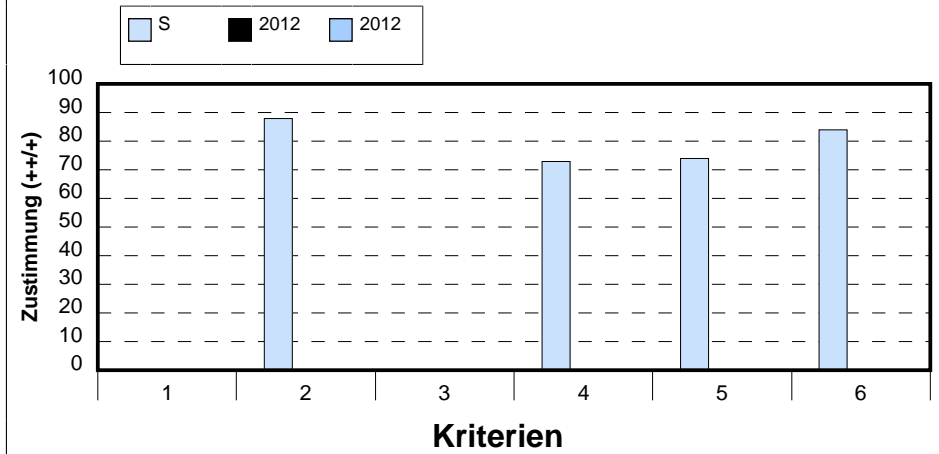


Nr.	Kriterium	Jahr		
		S	2012	2012
1	Schulinternes Curriculum	X	X	X
2	Schülerunterstützung und -förderung	85	X	X
3	Fachliche und didaktische Gestaltung von Lernen im Unterricht	X	X	X
4	Selbstbestimmtes und selbstgesteuertes Lernen	65	X	X
5	Gestaltung von Beziehungen, Lernzeit und Lernumgebung	66	X	X
6	Leistungsanforderungen und Leistungsbewertung	80	X	X

Qualitätsbereich 2: Lernen und Lehren Schüler 6. Klasse



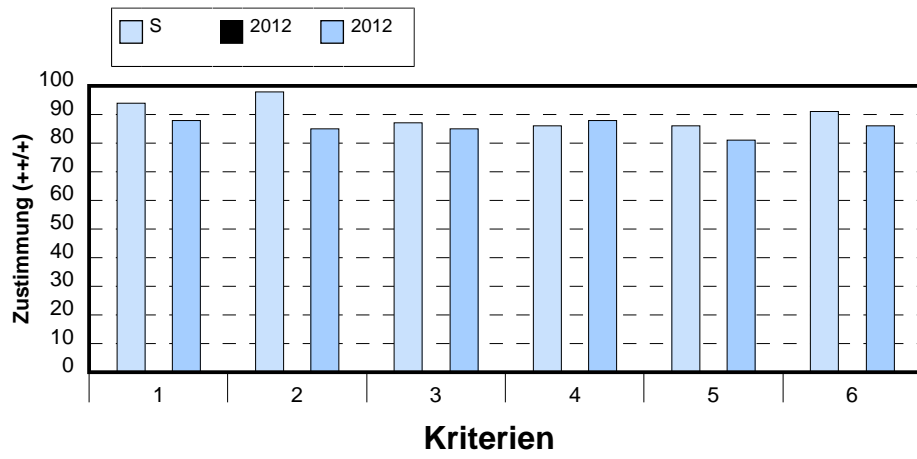
Qualitätsbereich 2: Lernen und Lehren Eltern 6. Klasse



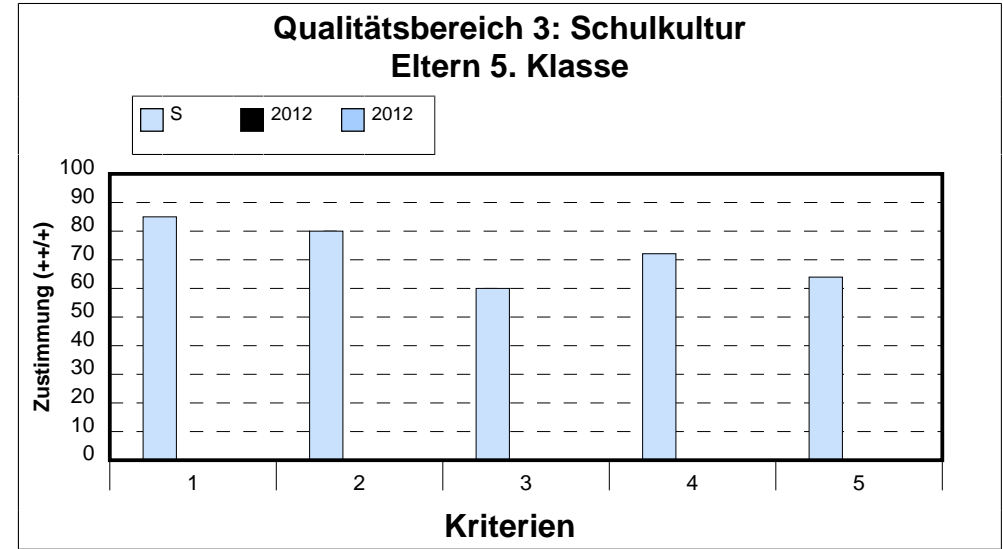
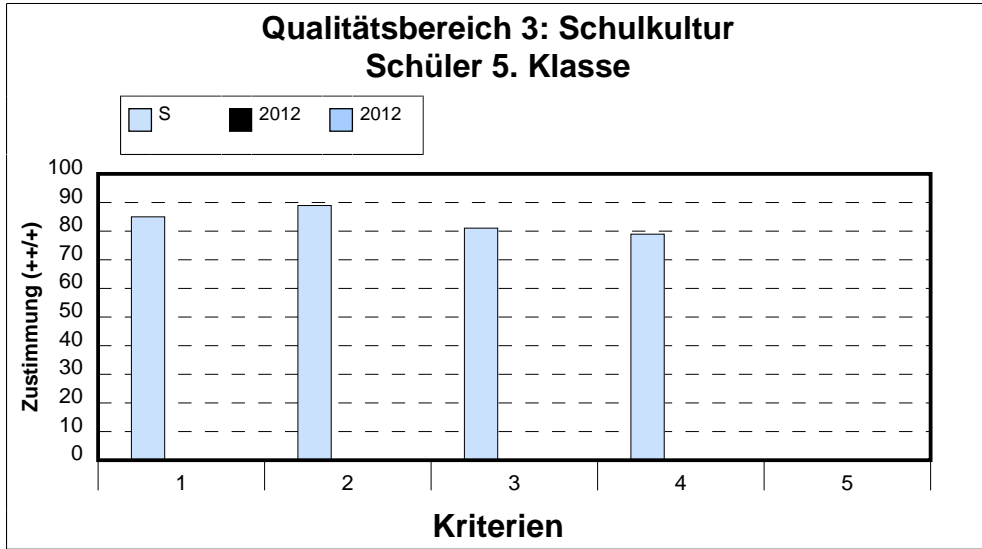
Nr.	Kriterium	Jahr		
		S	2012	2012
1	Schulinternes Curriculum	X	X	X
2	Schülerunterstützung und -förderung	84	X	X
3	Fachliche und didaktische Gestaltung von Lernen im Unterricht	86	X	X
4	Selbstbestimmtes und selbstgesteuertes Lernen	86	X	X
5	Gestaltung von Beziehungen, Lernzeit und Lernumgebung	77	X	X
6	Leistungsanforderungen und Leistungsbewertung	82	X	X

Nr.	Kriterium	Jahr		
		S	2012	2012
1	Schulinternes Curriculum	X	X	X
2	Schülerunterstützung und -förderung	88	X	X
3	Fachliche und didaktische Gestaltung von Lernen im Unterricht	X	X	X
4	Selbstbestimmtes und selbstgesteuertes Lernen	73	X	X
5	Gestaltung von Beziehungen, Lernzeit und Lernumgebung	74	X	X
6	Leistungsanforderungen und Leistungsbewertung	84	X	X

Qualitätsbereich 2: Lernen und Lehren Lehrer

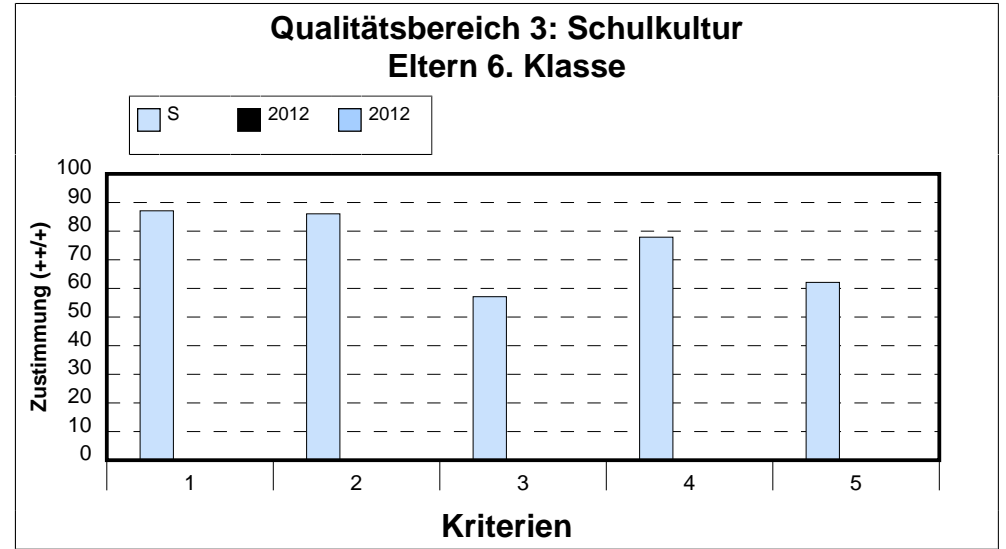
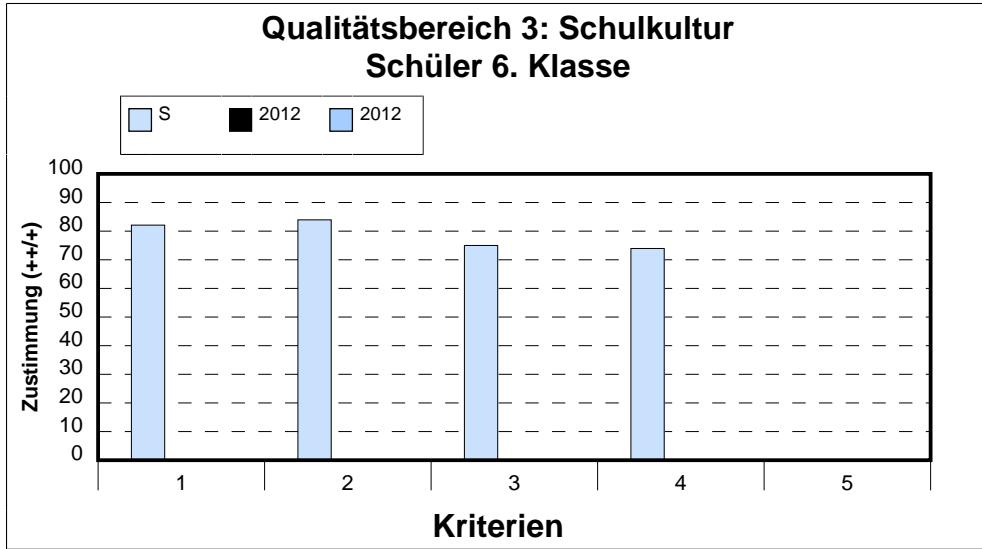


Nr.	Kriterium	Jahr		
		S	2012	2012
1	Schulinternes Curriculum	94	X	88
2	Schülerunterstützung und -förderung	98	X	85
3	Fachliche und didaktische Gestaltung von Lernen im Unterricht	87	X	85
4	Selbstbestimmtes und selbstgesteuertes Lernen	86	X	88
5	Gestaltung von Beziehungen, Lernzeit und Lernumgebung	86	X	81
6	Leistungsanforderungen und Leistungsbewertung	91	X	86



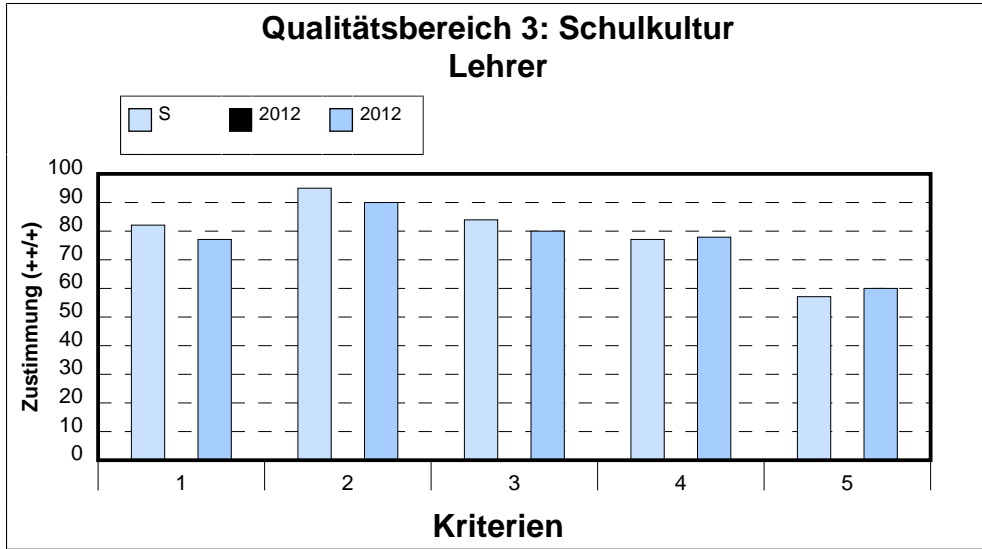
Nr.	Kriterium	Jahr		
		S	2012	2012
1	Gestaltung der Schule als Lebensraum	85	X	X
2	Wertschätzung und soziales Klima in der Schule und in den Klassen	89	X	X
3	Schülerberatung und -betreuung	81	X	X
4	Beteiligung von Schülern und Eltern	79	X	X
5	Kooperation mit gesellschaftlichen Partnern	X	X	X

Nr.	Kriterium	Jahr		
		S	2012	2012
1	Gestaltung der Schule als Lebensraum	85	X	X
2	Wertschätzung und soziales Klima in der Schule und in den Klassen	80	X	X
3	Schülerberatung und -betreuung	60	X	X
4	Beteiligung von Schülern und Eltern	72	X	X
5	Kooperation mit gesellschaftlichen Partnern	64	X	X

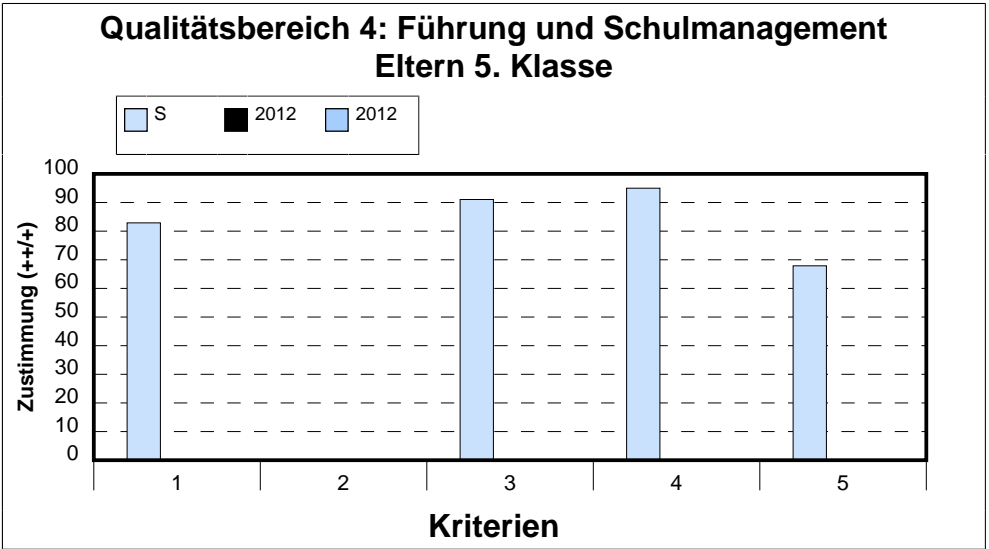
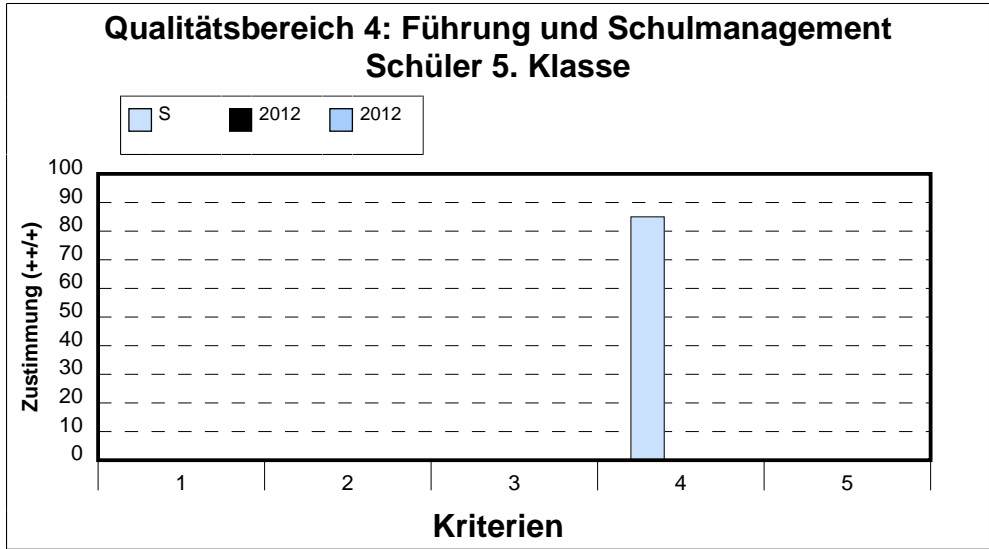


Nr.	Kriterium	Jahr		
		S	2012	2012
1	Gestaltung der Schule als Lebensraum	82	X	X
2	Wertschätzung und soziales Klima in der Schule und in den Klassen	84	X	X
3	Schülerberatung und -betreuung	75	X	X
4	Beteiligung von Schülern und Eltern	74	X	X
5	Kooperation mit gesellschaftlichen Partnern	X	X	X

Nr.	Kriterium	Jahr		
		S	2012	2012
1	Gestaltung der Schule als Lebensraum	87	X	X
2	Wertschätzung und soziales Klima in der Schule und in den Klassen	86	X	X
3	Schülerberatung und -betreuung	57	X	X
4	Beteiligung von Schülern und Eltern	78	X	X
5	Kooperation mit gesellschaftlichen Partnern	62	X	X

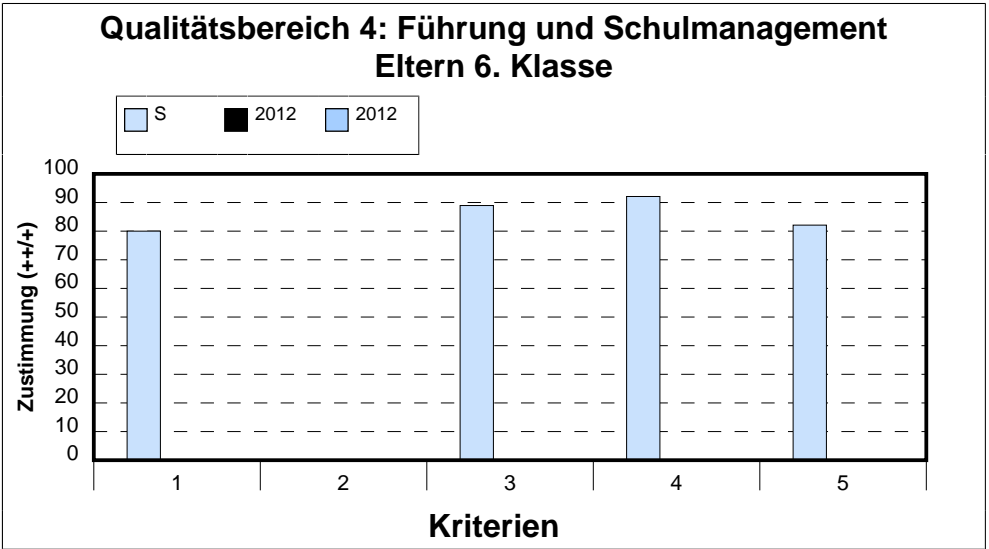
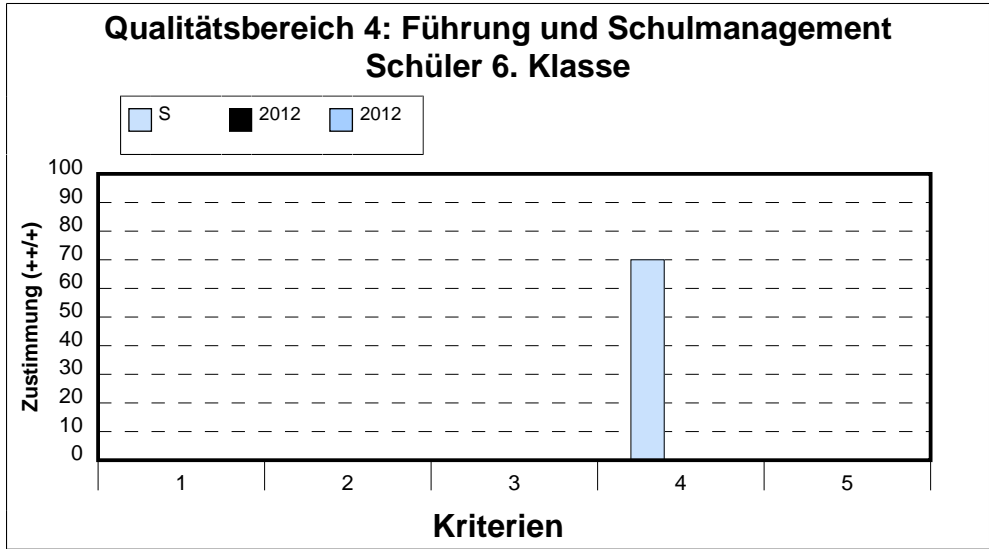


Nr.	Kriterium	Jahr		
		S	2012	2012
1	Gestaltung der Schule als Lebensraum	82	X	77
2	Wertschätzung und soziales Klima in der Schule und in den Klassen	95	X	90
3	Schülerberatung und -betreuung	84	X	80
4	Beteiligung von Schülern und Eltern	77	X	78
5	Kooperation mit gesellschaftlichen Partnern	57	X	60



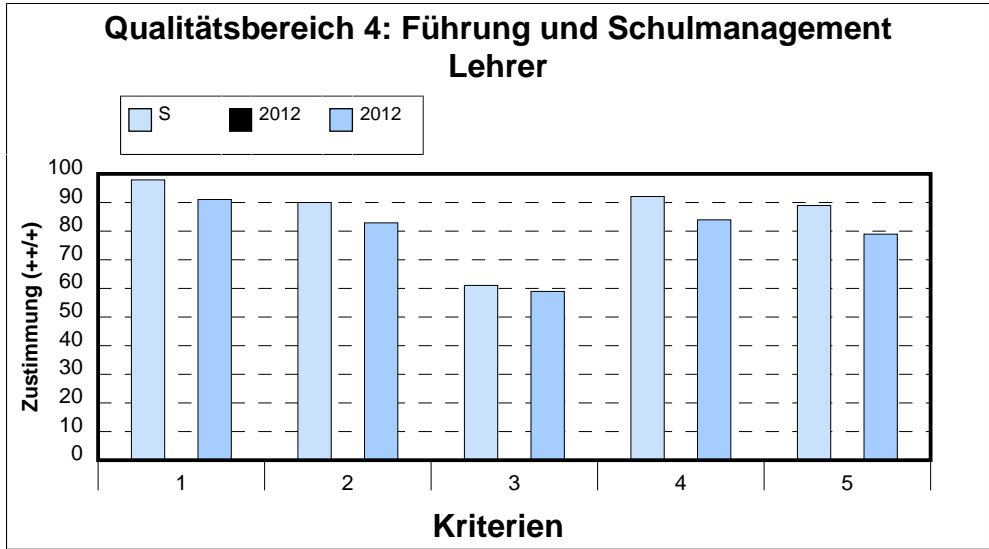
Nr.	Kriterium	Jahr		
		S	2012	2012
1	Führungsverantwortung der Schulleitung	X	X	X
2	Schulleitung und Qualitätsmanagement	X	X	X
3	Verwaltung und Ressourcenmanagement	X	X	X
4	Unterrichtsorganisation	85	X	X
5	Arbeitsbedingungen	X	X	X

Nr.	Kriterium	Jahr		
		S	2012	2012
1	Führungsverantwortung der Schulleitung	83	X	X
2	Schulleitung und Qualitätsmanagement	X	X	X
3	Verwaltung und Ressourcenmanagement	91	X	X
4	Unterrichtsorganisation	95	X	X
5	Arbeitsbedingungen	68	X	X

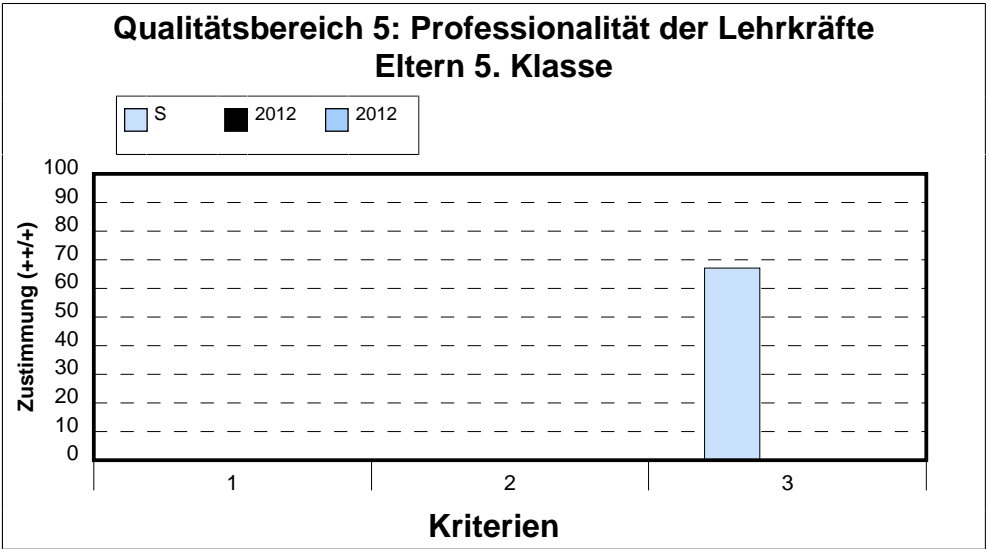
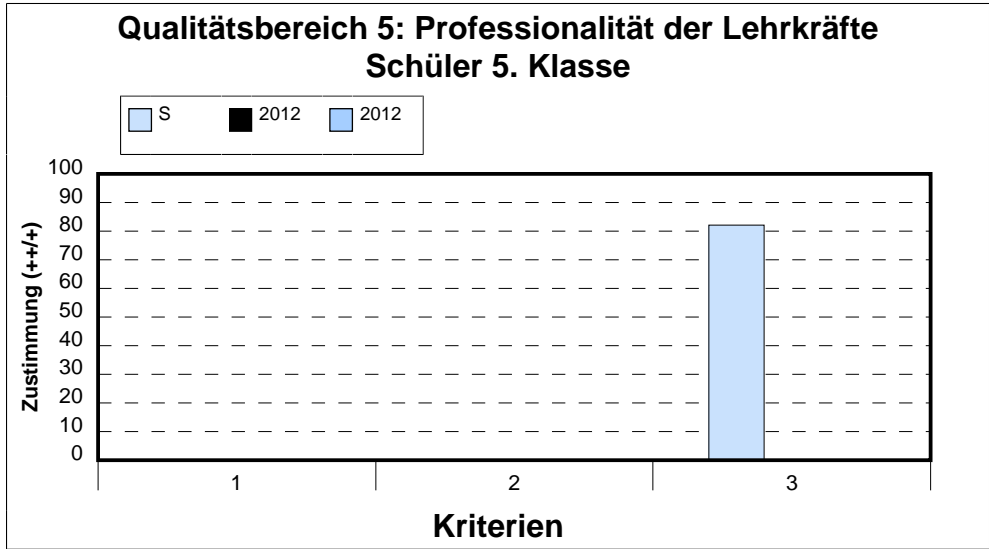


Nr.	Kriterium	Jahr		
		S	2012	2012
1	Führungsverantwortung der Schulleitung	X	X	X
2	Schulleitung und Qualitätsmanagement	X	X	X
3	Verwaltung und Ressourcenmanagement	X	X	X
4	Unterrichtsorganisation	70	X	X
5	Arbeitsbedingungen	X	X	X

Nr.	Kriterium	Jahr		
		S	2012	2012
1	Führungsverantwortung der Schulleitung	80	X	X
2	Schulleitung und Qualitätsmanagement	X	X	X
3	Verwaltung und Ressourcenmanagement	89	X	X
4	Unterrichtsorganisation	92	X	X
5	Arbeitsbedingungen	82	X	X

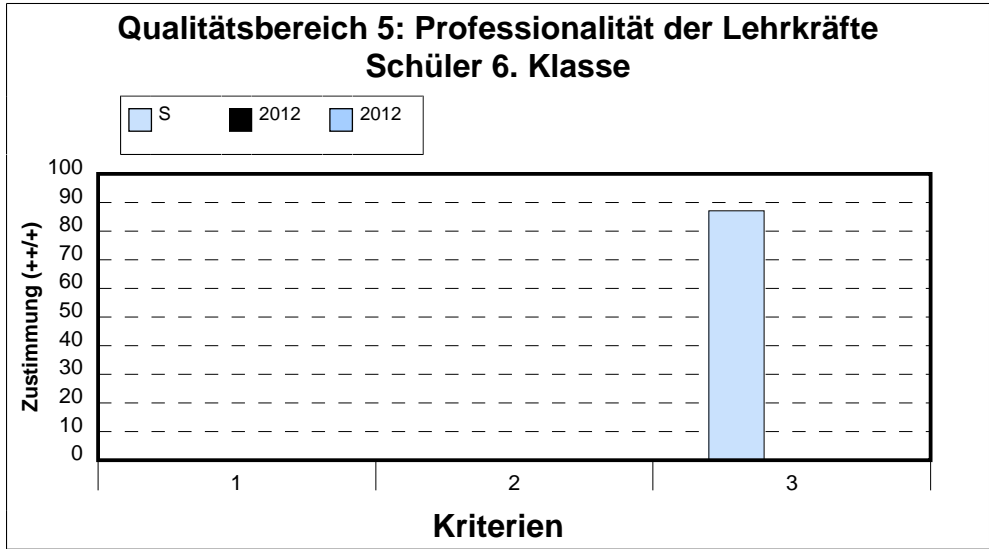


Nr.	Kriterium	Jahr		
		S	2012	2012
1	Führungsverantwortung der Schulleitung	98	X	91
2	Schulleitung und Qualitätsmanagement	90	X	83
3	Verwaltung und Ressourcenmanagement	61	X	59
4	Unterrichtsorganisation	92	X	84
5	Arbeitsbedingungen	89	X	79

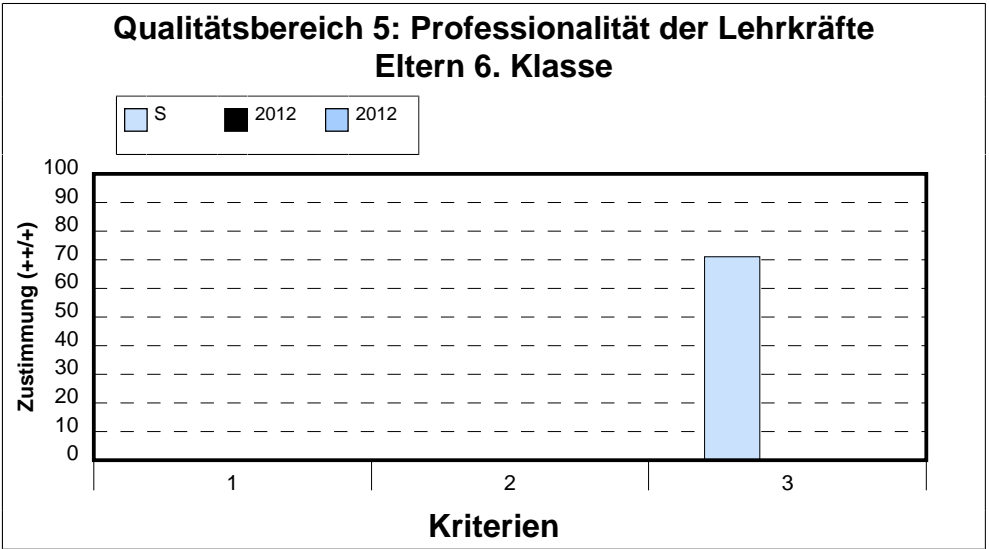


Nr.	Kriterium	Jahr		
		S	2012	2012
1	Zielgerichtete Personalentwicklung und Qualifizierung	X	X	X
2	Personaleinsatz	X	X	X
3	Kooperation	82	X	X

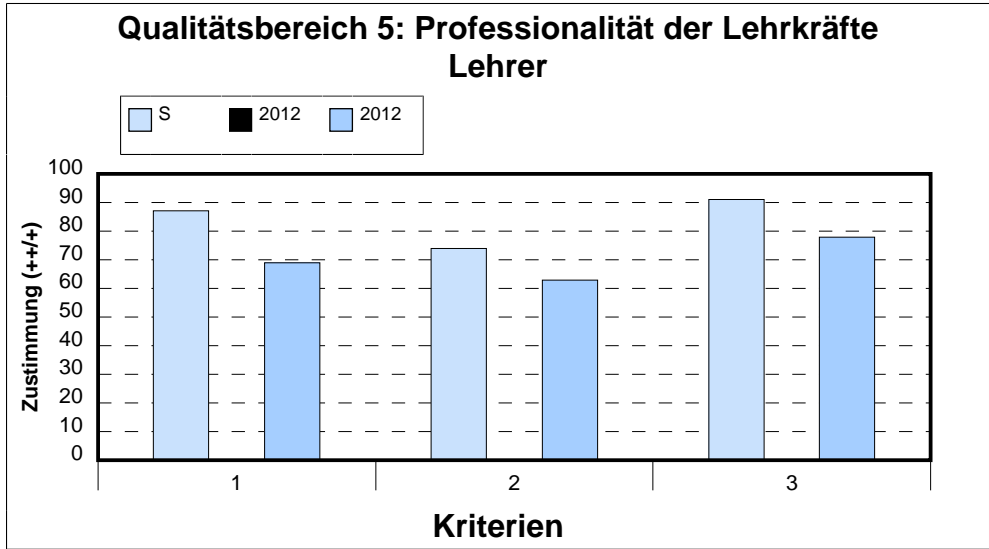
Nr.	Kriterium	Jahr		
		S	2012	2012
1	Zielgerichtete Personalentwicklung und Qualifizierung	X	X	X
2	Personaleinsatz	X	X	X
3	Kooperation	67	X	X



Nr.	Kriterium	Jahr		
		S	2012	2012
1	Zielgerichtete Personalentwicklung und Qualifizierung	X	X	X
2	Personaleinsatz	X	X	X
3	Kooperation	87	X	X

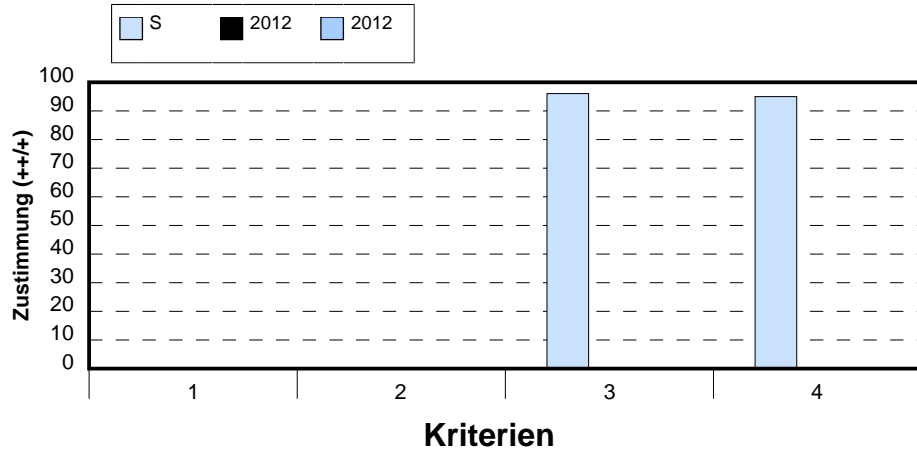


Nr.	Kriterium	Jahr		
		S	2012	2012
1	Zielgerichtete Personalentwicklung und Qualifizierung	X	X	X
2	Personaleinsatz	X	X	X
3	Kooperation	71	X	X

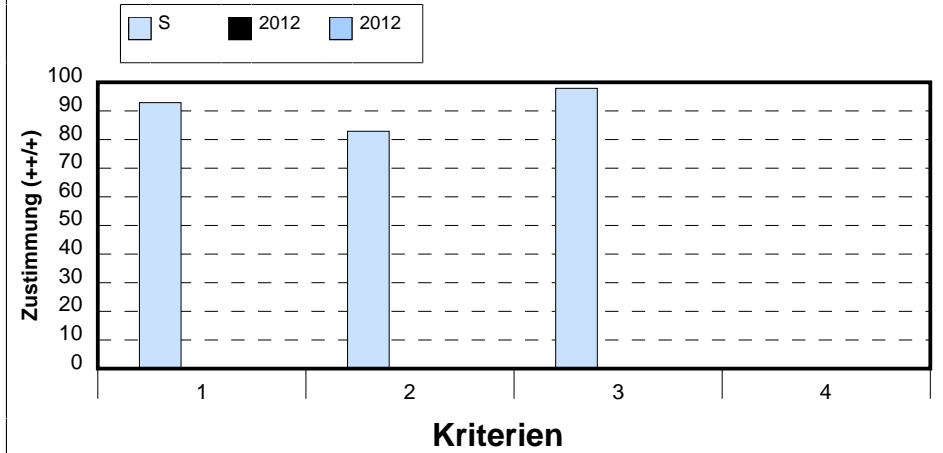


Nr.	Kriterium	Jahr		
		S	2012	2012
1	Zielgerichtete Personalentwicklung und Qualifizierung	87	X	69
2	Personaleinsatz	74	X	63
3	Kooperation	91	X	78

Qualitätsbereich 6: Ziele und Strategien der Qualitätsentwicklung Schüler 5. Klasse



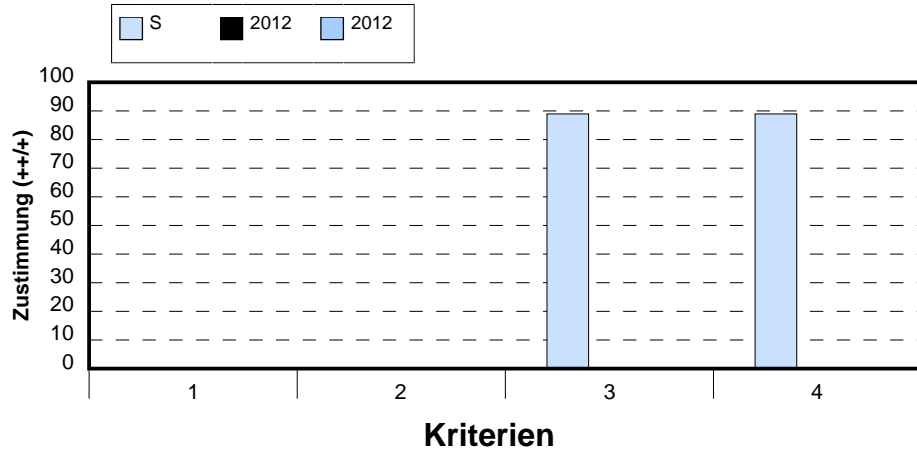
Qualitätsbereich 6: Ziele und Strategien der Qualitätsentwicklung Eltern 5. Klasse



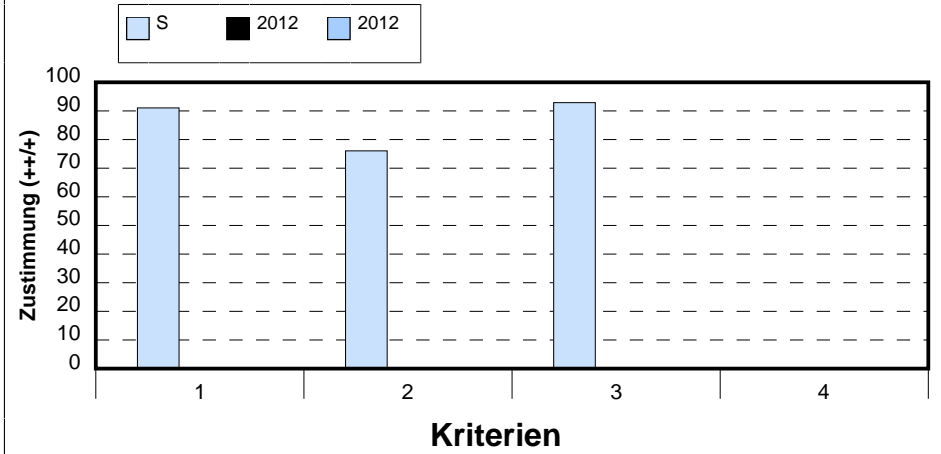
Nr.	Kriterium	Jahr		
		S	2012	2012
1	Schulprogramm	X	X	X
2	Evaluation	X	X	X
3	Planung, Umsetzung und Dokumentation	96	X	X
4	Eigenverantwortung und Innovation	95	X	X

Nr.	Kriterium	Jahr		
		S	2012	2012
1	Schulprogramm	93	X	X
2	Evaluation	83	X	X
3	Planung, Umsetzung und Dokumentation	98	X	X
4	Eigenverantwortung und Innovation	X	X	X

Qualitätsbereich 6: Ziele und Strategien der Qualitätsentwicklung Schüler 6. Klasse



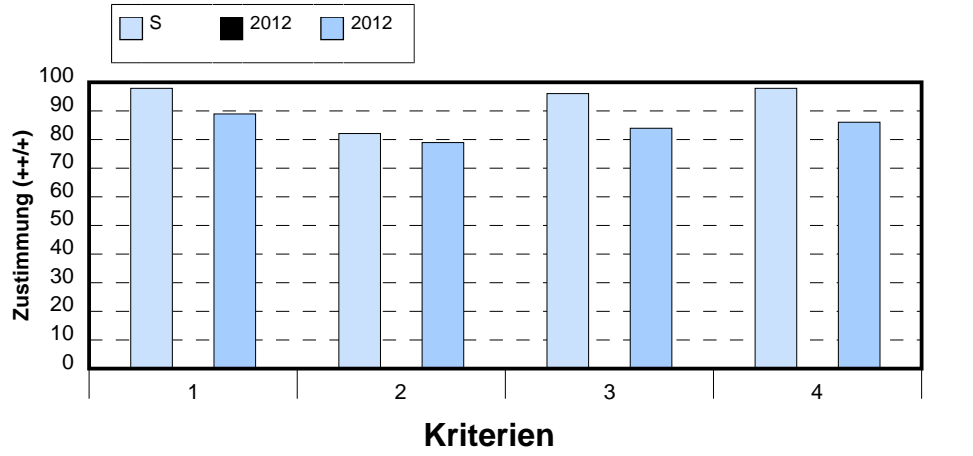
Qualitätsbereich 6: Ziele und Strategien der Qualitätsentwicklung Eltern 6. Klasse



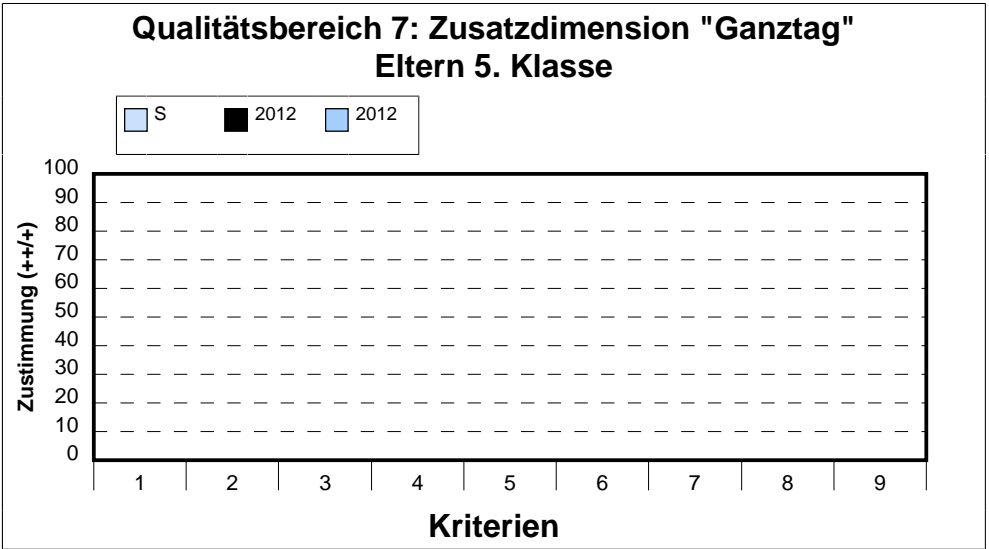
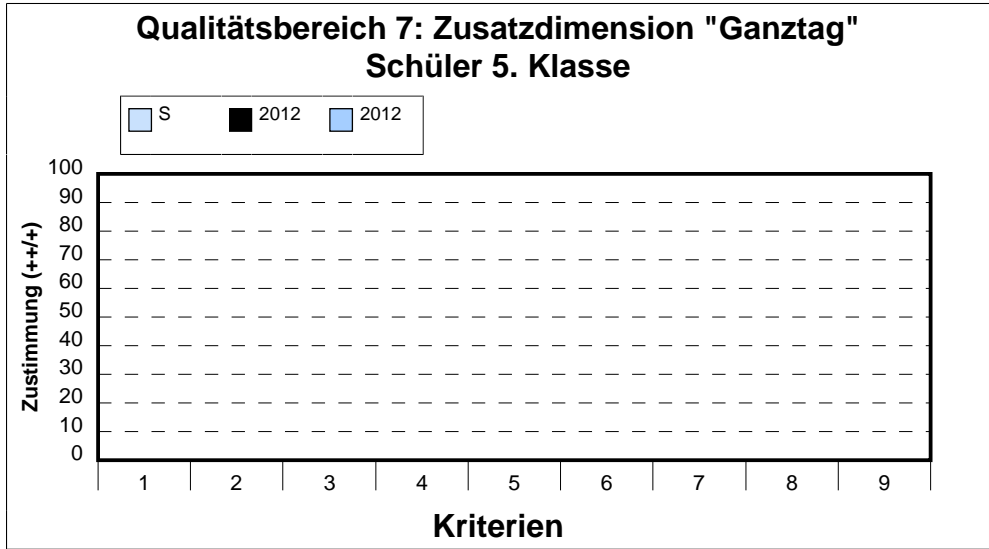
Nr.	Kriterium	Jahr		
		S	2012	2012
1	Schulprogramm	X	X	X
2	Evaluation	X	X	X
3	Planung, Umsetzung und Dokumentation	89	X	X
4	Eigenverantwortung und Innovation	89	X	X

Nr.	Kriterium	Jahr		
		S	2012	2012
1	Schulprogramm	91	X	X
2	Evaluation	76	X	X
3	Planung, Umsetzung und Dokumentation	93	X	X
4	Eigenverantwortung und Innovation	X	X	X

Qualitätsbereich 6: Ziele und Strategien der Qualitätsentwicklung Lehrer

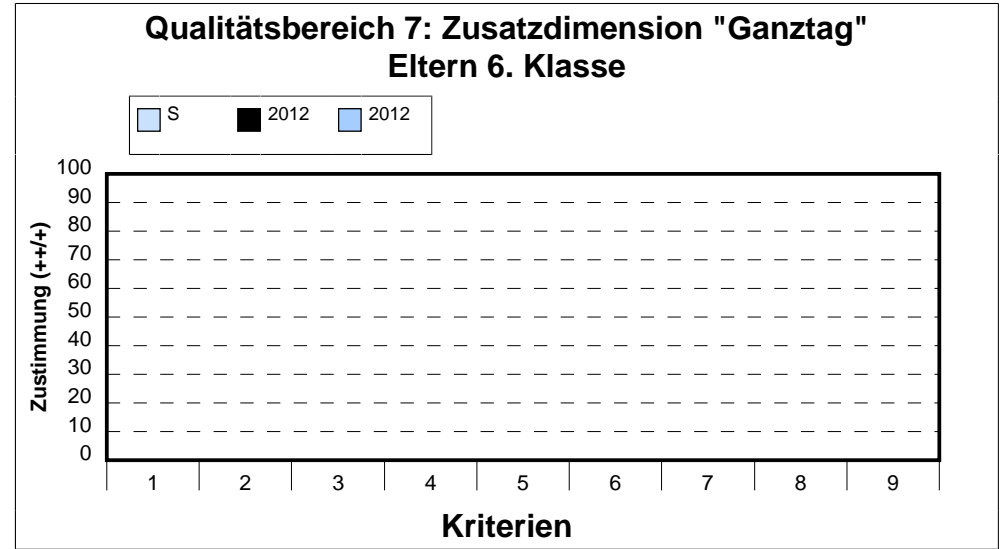
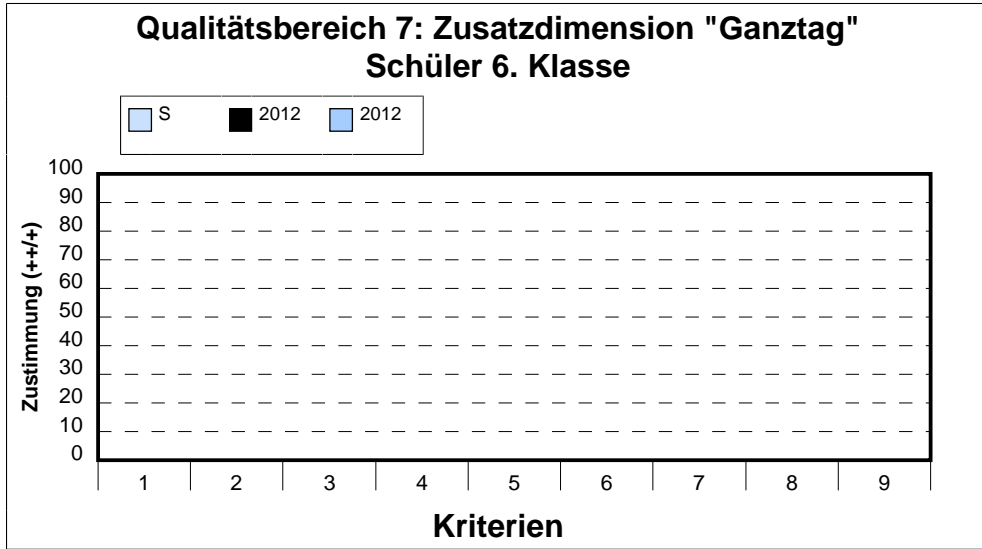


Nr.	Kriterium	Jahr		
		S	2012	2012
1	Schulprogramm	98	X	89
2	Evaluation	82	X	79
3	Planung, Umsetzung und Dokumentation	96	X	84
4	Eigenverantwortung und Innovation	98	X	86



Nr.	Kriterium	Jahr		
		S	2012	2012
1	Konzeption und Umsetzung des Ganztagschulkonzepts	X	X	X
2	Passung des Raumkonzepts	X	X	X
3	Verpflegung und Gestaltung der Mittagspause	X	X	X
4	Individuelle Förderung	X	X	X
5	Erweiterte Lernangebote	X	X	X
6	Umsetzung der Lernangebote	X	X	X
7	Kooperation mit außerschulischen Partnern/Öffnung von Schule	X	X	X
8	Rhythmisierung	X	X	X
9	Selbstgesteuertes Lernen	X	X	X

Nr.	Kriterium	Jahr		
		S	2012	2012
1	Konzeption und Umsetzung des Ganztagschulkonzepts	X	X	X
2	Passung des Raumkonzepts	X	X	X
3	Verpflegung und Gestaltung der Mittagspause	X	X	X
4	Individuelle Förderung	X	X	X
5	Erweiterte Lernangebote	X	X	X
6	Umsetzung der Lernangebote	X	X	X
7	Kooperation mit außerschulischen Partnern/Öffnung von Schule	X	X	X
8	Rhythmisierung	X	X	X
9	Selbstgesteuertes Lernen	X	X	X

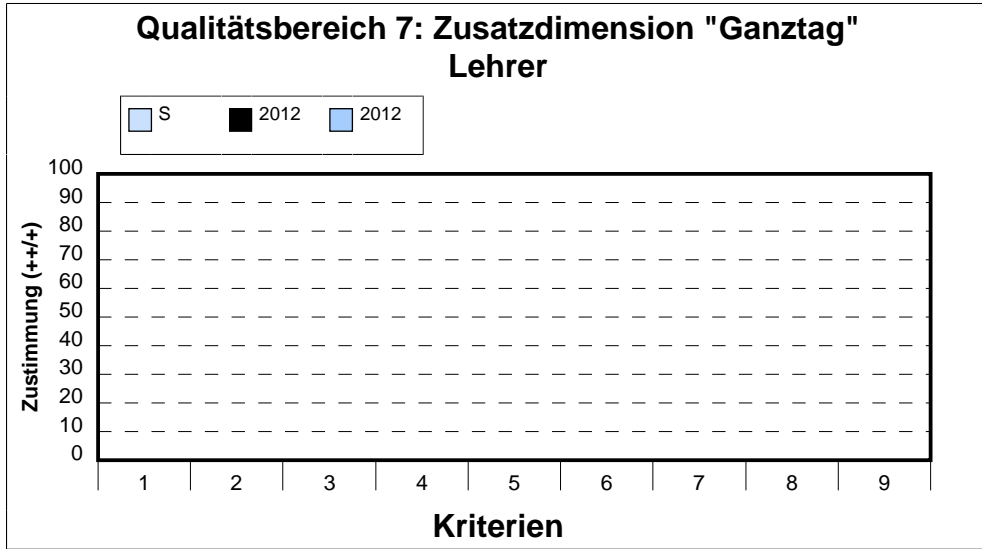


Nr.	Kriterium	Jahr		
		S	2012	2012
1	Konzeption und Umsetzung des Ganztagschulkonzepts	X	X	X
2	Passung des Raumkonzepts	X	X	X
3	Verpflegung und Gestaltung der Mittagspause	X	X	X
4	Individuelle Förderung	X	X	X
5	Erweiterte Lernangebote	X	X	X
6	Umsetzung der Lernangebote	X	X	X
7	Kooperation mit außerschulischen Partnern/Öffnung von Schule	X	X	X

Nr.	Kriterium	Jahr		
		S	2012	2012
1	Konzeption und Umsetzung des Ganztagschulkonzepts	X	X	X
2	Passung des Raumkonzepts	X	X	X
3	Verpflegung und Gestaltung der Mittagspause	X	X	X
4	Individuelle Förderung	X	X	X
5	Erweiterte Lernangebote	X	X	X
6	Umsetzung der Lernangebote	X	X	X
7	Kooperation mit außerschulischen Partnern/Öffnung von Schule	X	X	X

Nr.	Kriterium	Jahr		
		S	2012	2012
8	Rhythmisierung	X	X	X
9	Selbstgesteuertes Lernen	X	X	X

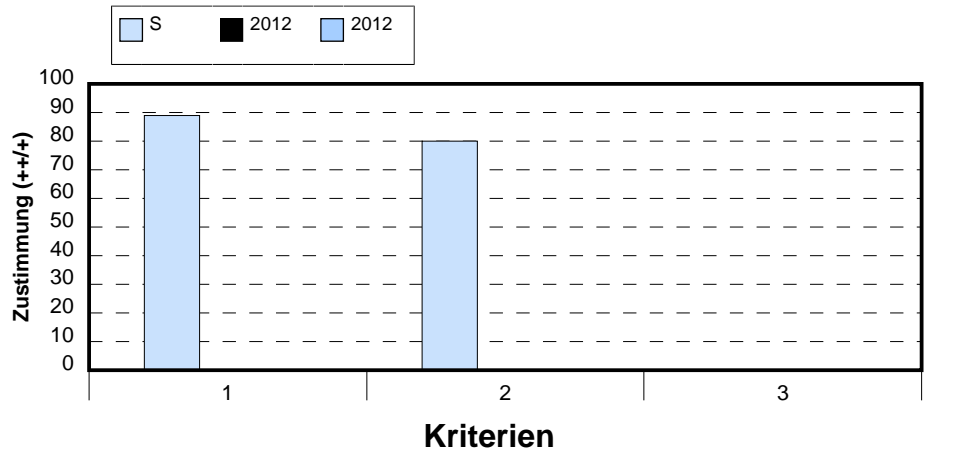
Nr.	Kriterium	Jahr		
		S	2012	2012
8	Rhythmisierung	X	X	X
9	Selbstgesteuertes Lernen	X	X	X



Nr.	Kriterium	Jahr		
		S	2012	2012
1	Konzeption und Umsetzung des Ganztagsschulkonzepts	X	X	X
2	Passung des Raumkonzepts	X	X	X
3	Verpflegung und Gestaltung der Mittagspause	X	X	X
4	Individuelle Förderung	X	X	X
5	Erweiterte Lernangebote	X	X	X
6	Umsetzung der Lernangebote	X	X	X
7	Kooperation mit außerschulischen Partnern/Öffnung von Schule	X	X	X

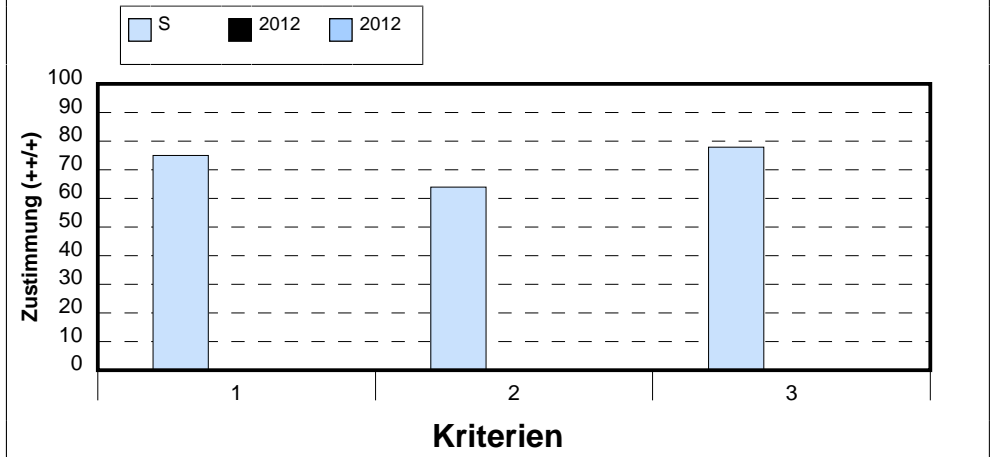
Nr.	Kriterium	Jahr		
		S	2012	2012
8	Rhythmisierung	X	X	X
9	Selbstgesteuertes Lernen	X	X	X

Qualitätsbereich 8: Bundeslandfragen der Auslandsschulen Schüler 5. Klasse



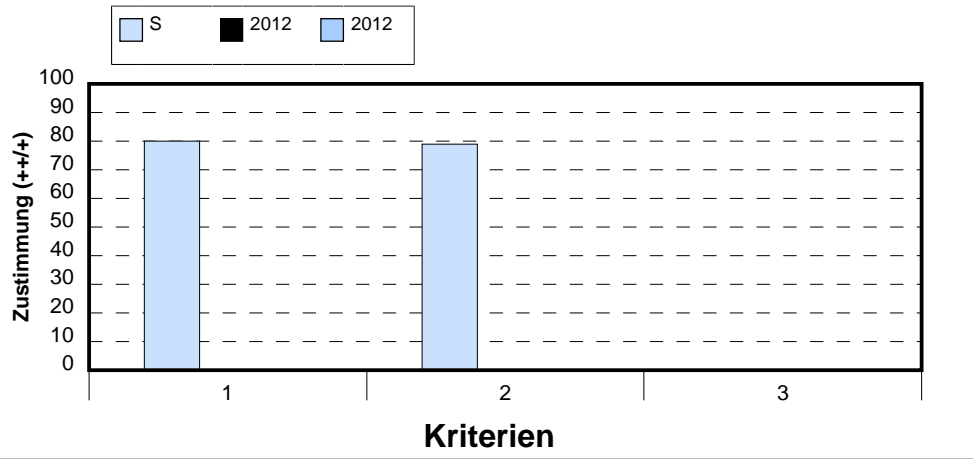
Nr.	Kriterium	Jahr		
		S	2012	2012
1	Begegnungscharakter und außenkulturpolitischer Auftrag	89	X	X
2	Entwicklung und Förderung der Deutschkompetenz	80	X	X
3	Standortspezifische Besonderheiten	X	X	X

Qualitätsbereich 8: Bundeslandfragen der Auslandsschulen Eltern 5. Klasse



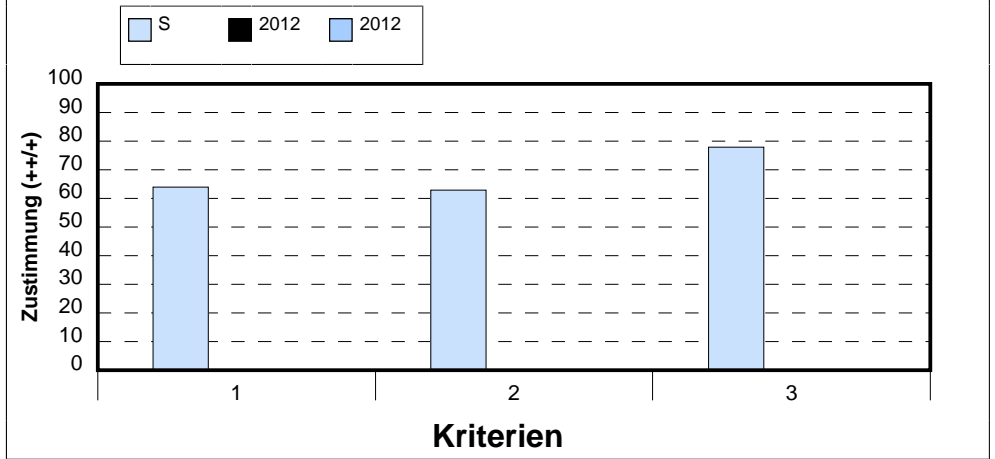
Nr.	Kriterium	Jahr		
		S	2012	2012
1	Begegnungscharakter und außenkulturpolitischer Auftrag	75	X	X
2	Entwicklung und Förderung der Deutschkompetenz	64	X	X
3	Standortspezifische Besonderheiten	78	X	X

Qualitätsbereich 8: Bundeslandfragen der Auslandsschulen Schüler 6. Klasse



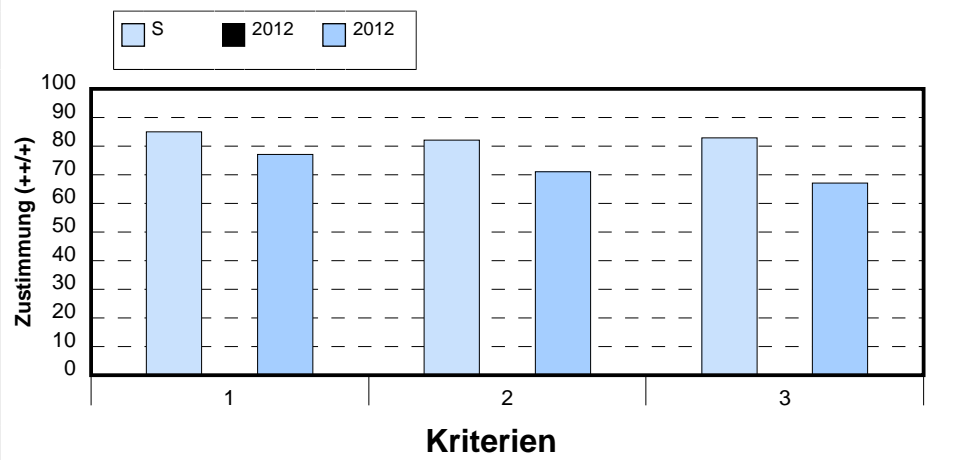
Nr.	Kriterium	Jahr		
		S	2012	2012
1	Begegnungscharakter und außenkulturpolitischer Auftrag	80	X	X
2	Entwicklung und Förderung der Deutschkompetenz	79	X	X
3	Standortspezifische Besonderheiten	X	X	X

Qualitätsbereich 8: Bundeslandfragen der Auslandsschulen Eltern 6. Klasse



Nr.	Kriterium	Jahr		
		S	2012	2012
1	Begegnungscharakter und außenkulturpolitischer Auftrag	64	X	X
2	Entwicklung und Förderung der Deutschkompetenz	63	X	X
3	Standortspezifische Besonderheiten	78	X	X

Qualitätsbereich 8: Bundeslandfragen der Auslandsschulen Lehrer



Nr.	Kriterium	Jahr		
		S	2012	2012
1	Begegnungscharakter und außenkulturpolitischer Auftrag	85	X	77
2	Entwicklung und Förderung der Deutschkompetenz	82	X	71
3	Standortspezifische Besonderheiten	83	X	67

